



**Conapdis**

Consejo Nacional de Personas  
con Discapacidad

## **Informe**

# **Datos sociodemográficos de personas que reciben Transferencias Monetarias, I Semestre, 2021**

**2021**

**11/08/2021**

nsejo Nacional de Personas con Discapacidad	Fecha Emisión: 11-08-2021
Unidad Planificación y Desarrollo Institucional	Páginas: 57
Informe Datos Transferencias Monetarias	Versión: 1
Código: CONAPDIS-UPDI-INF-006-2021	Elaborado por: UPDI

## Contenido

1.	Introducción .....	2
2.	Datos por Sede Regional .....	2
3.	Datos Consolidados Sedes Regionales y Autonomía Personal .....	52



nsejo Nacional de Personas con Discapacidad	Fecha Emisión: 11-08-2021
Unidad Planificación y Desarrollo Institucional	Páginas: 57
Informe Datos Transferencias Monetarias	Versión: 1
Código: CONAPDIS-UPDI-INF-006-2021	Elaborado por: UPDI

## 1. Introducción

El presente informe incluye los datos de la población atendida en el primer semestre con transferencias monetarias, según los datos de las sedes regionales.

## 2. Datos por Sede Regional y Unidad Autonomía Personal

A continuación, se presentan los datos por sede regional, por cada una de las diferentes variables, según el informe semestral 2021.

### 1.1. Región Central Norte

Las personas que han sido atendidas son **668**, para el eje de protección son **460** y para el eje de promoción **208**, la distribución por sexo se presenta en el siguiente cuadro:

**Cuadro N° 1**  
**Región Central Norte**  
**Personas Atendidas por Sexo**  
**Año 2021**

Sexo	Cantidad Personas
<b>Hombres</b>	416
<b>Mujeres</b>	252

**Fuente:** Sede Regional Central Norte, Año 2021.

nsejo Nacional de Personas con Discapacidad	Fecha Emisión: 11-08-2021
Unidad Planificación y Desarrollo Institucional	Páginas: 57
Informe Datos Transferencias Monetarias	Versión: 1
Código: CONAPDIS-UPDI-INF-006-2021	Elaborado por: UPDI

En la información según grupo etario, se puede identificar que la mayor cantidad de personas se encuentran en el rango de edad de 36 a 64 años para un total de **391**, y de 18 a 35 años para un total de **178**, datos que se pueden visualizar en el cuadro a continuación.

**Cuadro N° 2**  
**Región Central Norte**  
**Personas Atendidas por Grupo Etario**  
**Año 2021**

Grupo Etario	Cantidad Personas
<b>0 a 12</b>	62
<b>13 a 17</b>	16
<b>18 a 35</b>	<b>178</b>
<b>36 a 64</b>	<b>391</b>
<b>65 o más</b>	21

**Fuente:** Sede Regional Central Norte, Año 2021.

Por provincia y por cantón, la mayoría de la población atendida se encuentra en la provincia de San Jose, cantón San Jose para un total de **326** y en la provincia de Heredia, cantón Heredia **109** personas. Los datos desagregados los visualizamos en el cuadro seguidamente:

nsejo Nacional de Personas con Discapacidad	Fecha Emisión: 11-08-2021
Unidad Planificación y Desarrollo Institucional	Páginas: 57
Informe Datos Transferencias Monetarias	Versión: 1
Código: CONAPDIS-UPDI-INF-006-2021	Elaborado por: UPDI

**Cuadro N° 3**  
**Región Central Norte**  
**Personas Atendidas por Provincia y Cantón**  
**Año 2021**

Provincia	Cantón	Cantidad Personas
<b>Heredia</b>	Barva	28
<b>Heredia</b>	Belén	9
<b>Heredia</b>	Flores	5
<b>Heredia</b>	San Pablo	16
<b>Heredia</b>	Heredia	<b>109</b>
<b>Heredia</b>	San Rafael	31
<b>Heredia</b>	Santo Domingo	22
<b>Heredia</b>	San Isidro	29
<b>Heredia</b>	Santa Barbara	19
<b>San Jose</b>	San Jose	<b>326</b>
<b>San Jose</b>	Tibás	42
<b>San Jose</b>	Moravia	32

**Fuente:** Sede Regional Central Norte, Año 2021.

De las personas atendidas por deficiencia, la mayoría presenta deficiencia mental para un total de **250** e intelectual con **160**, se pueden observar los datos en el cuadro N° 4:

nsejo Nacional de Personas con Discapacidad	Fecha Emisión: 11-08-2021
Unidad Planificación y Desarrollo Institucional	Páginas: 57
Informe Datos Transferencias Monetarias	Versión: 1
Código: CONAPDIS-UPDI-INF-006-2021	Elaborado por: UPDI

**Cuadro N° 4**  
**Región Central Norte**  
**Personas Atendidas según Tipo Deficiencia**  
**Año 2021**

Tipo Deficiencia	Cantidad Personas
<b>Física</b>	126
<b>Mental</b>	<b>250</b>
<b>Intelectual</b>	<b>160</b>
<b>Sensorial Visual</b>	29
<b>Sensorial Auditiva</b>	19
<b>Múltiple</b>	84

**Fuente:** Sede Regional Central Norte, 2021.

Las personas por deficiencia según sexo, se puede identificar que la mayor cantidad son hombres con deficiencia mental para un total de **157** y con deficiencia intelectual **104** personas. Mientras que las mujeres la mayoría presenta deficiencia mental en un total de **93** personas e intelectual **56**.

**Cuadro N° 5**  
**Región Central Norte**  
**Personas Atendidas según Tipo Deficiencia, por sexo**  
**Año 2021**

Tipo Deficiencia	Sexo	
	Hombres	Mujeres
<b>Física</b>	77	49
<b>Mental</b>	<b>157</b>	<b>93</b>
<b>Intelectual</b>	<b>104</b>	<b>56</b>
<b>Sensorial Visual</b>	13	16
<b>Sensorial Auditiva</b>	8	11
<b>Múltiple</b>	61	23

**Fuente:** Sede Regional Central Norte, 2021.

Página **5** de **57**

Línea informativa 800-CONSEJO/800-266-7356, correo electrónico [info@conapdis.go.cr](mailto:info@conapdis.go.cr),

sitio Web [www.conapdis.go.cr](http://www.conapdis.go.cr)

nsejo Nacional de Personas con Discapacidad	Fecha Emisión: 11-08-2021
Unidad Planificación y Desarrollo Institucional	Páginas: 57
Informe Datos Transferencias Monetarias	Versión: 1
Código: CONAPDIS-UPDI-INF-006-2021	Elaborado por: UPDI

Los datos de personas atendidas por deficiencia por provincia y cantón, se visualiza la información en los cuadros 6 y 7:

**Cuadro N° 6**  
**Región Central Norte**  
**Personas Atendidas según Tipo Deficiencia,**  
**por Provincia San Jose y sus cantones**  
**Año 2021**

Tipo Deficiencia	Provincia San José			Total
	San José	Tibás	Moravia	
<b>Física</b>	<b>57</b>	9	5	71
<b>Mental</b>	<b>140</b>	<b>10</b>	<b>9</b>	<b>159</b>
<b>Intelectual</b>	<b>73</b>	10	7	90
<b>Sensorial Visual</b>	<b>10</b>	2	2	14
<b>Sensorial Auditiva</b>	9	2	1	12
<b>Múltiple</b>	37	9	8	54

**Fuente:** Sede Regional Central Norte, 2021.

Se observa, que la mayoría de las personas atendidas en San Jose tienen deficiencia mental para un total de **159**, en el cantón central hay **140**, seguido de Tibás **10** y Moravia con **9** personas. Las personas con deficiencia intelectual en esta provincia y cantón son **73** y **57** tienen deficiencia física; con deficiencia múltiple **37**, sensorial visual **10** y sensorial auditiva **9**.

En la provincia de Heredia, la mayoría de la población presenta una deficiencia metal, prevaleciendo los cantones de Heredia con **35**, Barva con **14** y San Rafael con **12**, ver cuadro N° 7.

nsejo Nacional de Personas con Discapacidad	Fecha Emisión: 11-08-2021
Unidad Planificación y Desarrollo Institucional	Páginas: 57
Informe Datos Transferencias Monetarias	Versión: 1
Código: CONAPDIS-UPDI-INF-006-2021	Elaborado por: UPDI

**Cuadro N° 7**  
**Región Central Norte**  
**Personas Atendidas según Tipo Deficiencia,**  
**por Provincia Heredia y sus cantones**  
**Año 2021**

Tipo Deficiencia	Provincia Heredia									Total
	Barva	Belén	Flores	San Pablo	Heredia	San Rafael	Sto. Domingo	San Isidro	Sta. Bárbara	
<b>Física</b>	2	2	1	4	23	9	1	4	9	55
<b>Mental</b>	<b>14</b>	1	1	4	<b>35</b>	<b>12</b>	9	11	4	91
<b>Intelectual</b>	7	3	2	5	<b>34</b>	7	4	5	3	70
<b>Sensorial Visual</b>	2	1	1	0	3	0	4	1	3	15
<b>Sensorial Auditiva</b>	0	0	0	2	4	0	1	0	0	7
<b>Múltiple</b>	3	2	0	1	10	3	3	8	0	30
<b>Total</b>	<b>28</b>	<b>9</b>	<b>5</b>	<b>16</b>	<b>109</b>	<b>31</b>	<b>22</b>	<b>29</b>	<b>19</b>	<b>268</b>

**Fuente:** Sede Regional Central Norte, 2021.

Las personas por deficiencia, según grupo etario, entre los principales datos están que la mayoría tiene una deficiencia mental y se encuentran en el rango de edad de 36 a 64 años que son **153** personas. En deficiencia intelectual la mayoría está en el mismo rango para un total de **86** y **53** entre 18 a 35 años.



nsejo Nacional de Personas con Discapacidad	Fecha Emisión: 11-08-2021
Unidad Planificación y Desarrollo Institucional	Páginas: 57
Informe Datos Transferencias Monetarias	Versión: 1
Código: CONAPDIS-UPDI-INF-006-2021	Elaborado por: UPDI

**Cuadro N° 7**  
**Región Central Norte**  
**Personas Atendidas según Tipo Deficiencia,**  
**por grupo etario**  
**Año 2021**

Tipo Deficiencia	Grupo Etario					Total
	0-12	13-17	18-35	36-64	65 y más	
<b>Física</b>	7	0	36	<b>77</b>	6	126
<b>Mental</b>	35	5	50	<b>153</b>	7	250
<b>Intelectual</b>	12	6	<b>53</b>	<b>86</b>	3	160
<b>Sensorial Visual</b>	0	1	6	20	2	29
<b>Sensorial Auditiva</b>	0	0	8	11	0	19
<b>Múltiple</b>	8	4	25	44	3	84
<b>Total</b>	<b>62</b>	<b>16</b>	<b>178</b>	<b>391</b>	<b>21</b>	<b>668</b>

**Fuente:** Sede Regional Central Norte, 2021.

## 2.2. Sede Huetar Norte

Las personas que han sido atendidas son **596**, para el eje de protección son **166** y para el eje de promoción **430**, la distribución por sexo se presenta en el siguiente cuadro:

**Cuadro N° 8**  
**Región Huetar Norte**  
**Personas Atendidas por Sexo**  
**Año 2021**

Sexo	Cantidad Personas
<b>Hombres</b>	350
<b>Mujeres</b>	246

**Fuente:** Sede Regional Huetar Norte, Año 2021.

Página **8** de **57**

Línea informativa 800-CONSEJO/800-266-7356, correo electrónico [info@conapdis.go.cr](mailto:info@conapdis.go.cr),

sitio Web [www.conapdis.go.cr](http://www.conapdis.go.cr)

nsejo Nacional de Personas con Discapacidad	Fecha Emisión: 11-08-2021
Unidad Planificación y Desarrollo Institucional	Páginas: 57
Informe Datos Transferencias Monetarias	Versión: 1
Código: CONAPDIS-UPDI-INF-006-2021	Elaborado por: UPDI

En la información según grupo etario, se puede identificar que la mayor cantidad de personas se encuentran en el rango de edad de 36 a 64 años para un total de **242**, y de 18 a 35 años para un total de **175**, datos que se pueden visualizar en el cuadro seguidamente:

**Cuadro N° 9**  
**Región Huetar Norte**  
**Personas Atendidas por Grupo Etario**  
**Año 2021**

Grupo Etario	Cantidad Personas
<b>0 a 12</b>	143
<b>13 a 17</b>	27
<b>18 a 35</b>	<b>175</b>
<b>36 a 64</b>	<b>242</b>
<b>65 o más</b>	9

**Fuente:** Sede Regional Huetar Norte, Año 2021.

Por provincia y por cantón, la mayoría de la población atendida está en la provincia de Alajuela, cantón San Carlos para un total de **359** personas y en la provincia de Heredia, cantón Sarapiquí con **88**. Los datos desagregados los visualizamos en el cuadro a continuación:

nsejo Nacional de Personas con Discapacidad	Fecha Emisión: 11-08-2021
Unidad Planificación y Desarrollo Institucional	Páginas: 57
Informe Datos Transferencias Monetarias	Versión: 1
Código: CONAPDIS-UPDI-INF-006-2021	Elaborado por: UPDI

**Cuadro N° 10**  
**Región Huetar Norte**  
**Personas Atendidas por Provincia y Cantón**  
**Año 2021**

Provincia	Cantón	Cantidad Personas
<b>Alajuela</b>	Upala	69
<b>Alajuela</b>	Guatuso	23
<b>Alajuela</b>	Los Chiles	32
<b>Alajuela</b>	San Carlos	<b>359</b>
<b>Alajuela</b>	Río Cuarto	13
<b>Alajuela</b>	San Ramón	12
<b>Heredia</b>	Sarapiquí	<b>88</b>

**Fuente:** Sede Regional Huetar Norte, Año 2021.

Las personas atendidas por tipo deficiencia, la mayoría tiene deficiencia intelectual para un total de **261** y física son **185**, se pueden observar los datos en el cuadro siguiente:

**Cuadro N° 11**  
**Región Huetar Norte**  
**Personas Atendidas según Tipo Deficiencia**  
**Año 2021**

Tipo Deficiencia	Cantidad Personas
<b>Física</b>	<b>185</b>
<b>Mental</b>	27
<b>Intelectual</b>	<b>261</b>
<b>Sensorial Visual</b>	14
<b>Sensorial Auditiva</b>	13
<b>Múltiple</b>	96

**Fuente:** Sede Regional Huetar Norte, 2021.

Página **10** de **57**

Línea informativa 800-CONSEJO/800-266-7356, correo electrónico [info@conapdis.go.cr](mailto:info@conapdis.go.cr),

sitio Web [www.conapdis.go.cr](http://www.conapdis.go.cr)

nsejo Nacional de Personas con Discapacidad	Fecha Emisión: 11-08-2021
Unidad Planificación y Desarrollo Institucional	Páginas: 57
Informe Datos Transferencias Monetarias	Versión: 1
Código: CONAPDIS-UPDI-INF-006-2021	Elaborado por: UPDI

Las personas por tipo de deficiencia según sexo, se puede identificar que la mayor cantidad son hombres con deficiencia intelectual para un total de **148** y deficiencia física **108**. Las mujeres la mayoría presenta deficiencia intelectual en un total de **113** y física **77**.

**Cuadro N° 12**  
**Región Huetar Norte**  
**Personas Atendidas según Tipo Deficiencia, por sexo**  
**Año 2021**

Tipo Deficiencia	Sexo		Total
	Hombres	Mujeres	
<b>Física</b>	<b>108</b>	<b>77</b>	185
<b>Mental</b>	22	5	27
<b>Intelectual</b>	<b>148</b>	<b>113</b>	<b>261</b>
<b>Sensorial Visual</b>	8	6	14
<b>Sensorial Auditiva</b>	4	9	13
<b>Múltiple</b>	55	41	96
<b>Total</b>	<b>345</b>	<b>251</b>	<b>596</b>

**Fuente:** Sede Regional Huetar Norte, 2021.

Los datos de personas atendidas por deficiencia por provincia y cantón, se visualiza la en el cuadro N° 13:

nsejo Nacional de Personas con Discapacidad	Fecha Emisión: 11-08-2021
Unidad Planificación y Desarrollo Institucional	Páginas: 57
Informe Datos Transferencias Monetarias	Versión: 1
Código: CONAPDIS-UPDI-INF-006-2021	Elaborado por: UPDI

**Cuadro N°13**  
**Región Central Norte**  
**Personas Atendidas según Tipo Deficiencia,**  
**por Provincia y sus cantones**  
**Año 2021**

Tipo Deficiencia	Lugar Residencia								Total
	Provincia Alajuela /Heredia	San Carlos	Upala	Guatuso	Los Chiles	Rio Cuarto	Sarapiquí	San Ramón	
<b>Física</b>	Alajuela ( <b>152</b> ) Heredia (33)	<b>105</b>	13	9	<b>15</b>	5	<b>33</b>	5	185
<b>Mental</b>	Alajuela (25) Sarapiquí (2)	23	1	0	1	0	2	0	27
<b>Intelectual</b>	Alajuela ( <b>226</b> ) Heredia (35)	<b>151</b>	<b>44</b>	10	10	5	<b>35</b>	6	261
<b>Sensorial Visual</b>	Alajuela (12) Heredia (2)	9		1	1		2	1	14
<b>Sensorial Auditiva</b>	Alajuela (10) Sarapiquí (3)	8	1		1		3		13
<b>Múltiple</b>	Alajuela (83) Heredia (13)	62	9	3	5	3	13	1	96
<b>Total</b>		<b>358</b>	<b>68</b>	<b>23</b>	<b>33</b>	<b>13</b>	<b>88</b>	<b>13</b>	<b>596</b>

**Fuente:** Sede Regional Huetar Norte, 2021.

Se puede observar en el cuadro anterior, que la mayoría de las personas atendidas en Alajuela tienen deficiencia intelectual para un total de **226**, en el cantón de San Carlos hay **151**, seguido de Upala **44** y Sarapiquí con **35** personas. Las personas con deficiencia física son **105** en San Carlos, **33** Sarapiquí y **15** Los Chiles.

Página **12** de **57**

Línea informativa 800-CONSEJO/800-266-7356, correo electrónico [info@conapdis.go.cr](mailto:info@conapdis.go.cr),

sitio Web [www.conapdis.go.cr](http://www.conapdis.go.cr)



nsejo Nacional de Personas con Discapacidad	Fecha Emisión: 11-08-2021
Unidad Planificación y Desarrollo Institucional	Páginas: 57
Informe Datos Transferencias Monetarias	Versión: 1
Código: CONAPDIS-UPDI-INF-006-2021	Elaborado por: UPDI

Las personas por tipo de deficiencia, según grupo etario, entre los principales datos están que la mayoría tiene una deficiencia intelectual y se encuentran en el rango de edad de 36 a 64 años son **91** y entre 18 a 35 años son **85**, en deficiencia física la mayoría está en el mismo rango para un total de **78** de 36 a 64 años y **50** entre 18 a 35 años.

**Cuadro N° 14**  
**Región Huetar Norte**  
**Personas Atendidas según Tipo Deficiencia,**  
**por grupo etario**  
**Año 2021**

Tipo Deficiencia	Grupo Etario					Total
	0-12	13-17	18-35	36-64	65 y más	
<b>Física</b>	42	10	<b>50</b>	<b>78</b>	5	185
<b>Mental</b>	0	0	3	23	1	27
<b>Intelectual</b>	70	15	<b>85</b>	<b>91</b>	0	261
<b>Sensorial Visual</b>	0	0	5	9	0	14
<b>Sensorial Auditiva</b>	1	0	4	8	0	13
<b>Múltiple</b>	30	5	32	25	4	96
<b>Total</b>	<b>143</b>	<b>30</b>	<b>179</b>	<b>234</b>	<b>10</b>	<b>596</b>

**Fuente:** Sede Regional Huetar Norte, 2021.

### 2.3. Región Chorotega

Las personas que han sido atendidas son **242**, para el eje de protección son **85** y para el eje de promoción **157**, la distribución por sexo se presenta en el siguiente cuadro:

Página **13** de **57**

Línea informativa 800-CONSEJO/800-266-7356, correo electrónico [info@conapdis.go.cr](mailto:info@conapdis.go.cr),

sitio Web [www.conapdis.go.cr](http://www.conapdis.go.cr)

nsejo Nacional de Personas con Discapacidad	Fecha Emisión: 11-08-2021
Unidad Planificación y Desarrollo Institucional	Páginas: 57
Informe Datos Transferencias Monetarias	Versión: 1
Código: CONAPDIS-UPDI-INF-006-2021	Elaborado por: UPDI

**Cuadro N° 15**  
**Región Chorotega**  
**Personas Atendidas por Sexo**  
**Año 2021**

Sexo	Cantidad Personas
<b>Hombres</b>	139
<b>Mujeres</b>	103

**Fuente:** Sede Regional Chorotega, Año 2021.

En la información según grupo etario, se puede identificar que la mayor cantidad de personas se encuentran en el rango de edad de 36 a 64 años para un total de **112**, y de 18 a 35 años son **64**, datos que se pueden visualizar en el cuadro consecutivamente:

**Cuadro N° 16**  
**Región Chorotega**  
**Personas Atendidas por Grupo Etario**  
**Año 2021**

Grupo Etario	Cantidad Personas
<b>0 a 12</b>	45
<b>13 a 17</b>	16
<b>18 a 35</b>	<b>64</b>
<b>36 a 64</b>	<b>112</b>
<b>65 o más</b>	5

**Fuente:** Sede Regional Chorotega, Año 2021.

nsejo Nacional de Personas con Discapacidad	Fecha Emisión: 11-08-2021
Unidad Planificación y Desarrollo Institucional	Páginas: 57
Informe Datos Transferencias Monetarias	Versión: 1
Código: CONAPDIS-UPDI-INF-006-2021	Elaborado por: UPDI

Por provincia y por cantón la mayoría de la población atendida está en la provincia de Guanacaste, cantón Santa Cruz para un total de **51** personas, Nicoya son **38** y en Carrillo **35** personas. Los datos desagregados los visualizamos en el cuadro a continuación:

**Cuadro N° 17**  
**Región Chorotega**  
**Personas Atendidas por Provincia y Cantón**  
**Año 2021**

Provincia	Cantón	Personas
<b>Guanacaste</b>	Abangares	13
<b>Guanacaste</b>	Bagaces	18
<b>Guanacaste</b>	Cañas	12
<b>Guanacaste</b>	Carrillo	<b>35</b>
<b>Guanacaste</b>	Hojancha	4
<b>Guanacaste</b>	La Cruz	12
<b>Guanacaste</b>	Liberia	46
<b>Guanacaste</b>	Nandayure	3
<b>Guanacaste</b>	Nicoya	<b>38</b>
<b>Guanacaste</b>	Santa Cruz	<b>51</b>
<b>Guanacaste</b>	Tilarán	10

**Fuente:** Sede Regional Chorotega, Año 2021.

Las personas atendidas por tipo deficiencia, la mayoría presenta deficiencia intelectual para un total de **100** y física son **68**, se pueden observar los datos en el cuadro N° 18:

**Cuadro N° 18**

Página **15** de **57**

Línea informativa 800-CONSEJO/800-266-7356, correo electrónico [info@conapdis.go.cr](mailto:info@conapdis.go.cr),

sitio Web [www.conapdis.go.cr](http://www.conapdis.go.cr)





nsejo Nacional de Personas con Discapacidad	Fecha Emisión: 11-08-2021
Unidad Planificación y Desarrollo Institucional	Páginas: 57
Informe Datos Transferencias Monetarias	Versión: 1
Código: CONAPDIS-UPDI-INF-006-2021	Elaborado por: UPDI

**Región Chorotega**  
**Personas Atendidas según Tipo Deficiencia**  
**Año 2021**

Tipo Deficiencia	Cantidad Personas
<b>Física</b>	<b>68</b>
<b>Mental</b>	30
<b>Intelectual</b>	<b>100</b>
<b>Sensorial Visual</b>	8
<b>Sensorial Auditiva</b>	4
<b>Múltiple</b>	32

**Fuente:** Sede Regional Chorotega, 2021.

Las personas por tipo de deficiencia según sexo, se puede observar en el cuadro N°19, que la mayor cantidad son hombres con deficiencia intelectual para un total de **54** y deficiencia física **42**. Las mujeres la mayoría presenta deficiencia Intelectual en un total de **46** personas y física **26**.

**Cuadro N° 19**  
**Región Chorotega**  
**Personas Atendidas según Tipo Deficiencia, por sexo**  
**Año 2021**

Tipo Deficiencia	Sexo		Total
	Hombres	Mujeres	
<b>Física</b>	<b>42</b>	<b>26</b>	68
<b>Mental</b>	18	12	30
<b>Intelectual</b>	<b>54</b>	<b>46</b>	100
<b>Sensorial Visual</b>	6	2	8
<b>Sensorial Auditiva</b>	4	0	4
<b>Múltiple</b>	15	17	32
<b>Total</b>	<b>139</b>	<b>103</b>	<b>242</b>

**Fuente:** Sede Regional Chorotega, 2021.

nsejo Nacional de Personas con Discapacidad	Fecha Emisión: 11-08-2021
Unidad Planificación y Desarrollo Institucional	Páginas: 57
Informe Datos Transferencias Monetarias	Versión: 1
Código: CONAPDIS-UPDI-INF-006-2021	Elaborado por: UPDI

Los datos de personas atendidas por deficiencia en la provincia Guanacaste y sus cantones se visualiza en el cuadro sucesivo:

**Cuadro N°20**  
**Región Chorotega**  
**Personas Atendidas según Tipo Deficiencia,**  
**por Provincia y sus cantones**  
**Año 2021**

Tipo Deficiencia	Lugar Residencia											Total
	Abangares	Bagac	Cañas	Carrillo	Hojan	Cruz	Liberia	Nanday	Nicoy	ST Cruz	Tilarán	
<b>Física</b>	3	7	6	3	2	4	<b>13</b>	1	<b>18</b>	<b>11</b>	2	<b>70</b>
<b>Mental</b>	2	2	1	8	1	1	5	0	5	4	0	29
<b>Intelectual</b>	5	6	4	<b>18</b>	1	4	<b>18</b>	0	12	<b>26</b>	6	<b>100</b>
<b>Sensorial Visual</b>	0	0	0	0	0	0	0	0	1	7	0	8
<b>Sensorial Auditiva</b>	1	0	0	0	0	0	2	0	1	0	0	4
<b>Múltiple</b>	2	3	1	6	0	3	9	2	1	3	2	32
<b>Total</b>	<b>13</b>	<b>18</b>	<b>12</b>	<b>35</b>	<b>4</b>	<b>12</b>	<b>47</b>	<b>3</b>	<b>38</b>	<b>51</b>	<b>1</b>	<b>242</b>

**Fuente:** Sede Regional Chorotega, 2021.

Se observa que la mayoría de las personas atendidas en Guanacaste tienen deficiencia intelectual para un total de **100**, en el cantón de Santa Cruz hay **26**, seguido de Liberia **18** y Carrillo **18**. Las personas con deficiencia física el total son **70**, en Nicoya **18**, en Liberia **13** y **11** en Santa Cruz.

Las personas por tipo de deficiencia, según grupo etario, entre los principales datos están que la mayoría tiene una deficiencia intelectual y se encuentran en el rango de edades de 36 a 64 años son **41** y **20** entre 18 a 35 años. En deficiencia física la mayoría está en los mismos rangos para un total de **37** entre 36 a 64 años y entre 18 a 35 años **23** personas.

Página **17** de **57**

Línea informativa 800-CONSEJO/800-266-7356, correo electrónico [info@conapdis.go.cr](mailto:info@conapdis.go.cr),

sitio Web [www.conapdis.go.cr](http://www.conapdis.go.cr)



nsejo Nacional de Personas con Discapacidad	Fecha Emisión: 11-08-2021
Unidad Planificación y Desarrollo Institucional	Páginas: 57
Informe Datos Transferencias Monetarias	Versión: 1
Código: CONAPDIS-UPDI-INF-006-2021	Elaborado por: UPDI

**Cuadro N° 21**  
**Región Chorotega**  
**Personas Atendidas según Tipo Deficiencia,**  
**por grupo etario**  
**Año 2021**

Tipo Deficiencia	Grupo Etario					Total
	0-12	13-17	18-35	36-64	65 y más	
<b>Física</b>	5	2	<b>23</b>	<b>37</b>	1	<b>68</b>
<b>Mental</b>	4	1	10	14	1	30
<b>Intelectual</b>	26	10	<b>20</b>	<b>41</b>	3	<b>100</b>
<b>Sensorial Visual</b>	0	0	2	6	0	8
<b>Sensorial Auditiva</b>	0	0	1	3	0	4
<b>Múltiple</b>	10	3	8	11	0	32
<b>Total</b>	<b>45</b>	<b>16</b>	<b>64</b>	<b>112</b>	<b>5</b>	<b>242</b>

**Fuente:** Sede Regional Chorotega, 2021.

#### 2.4. Región Oriente

Las personas que han sido atendidas son **587**, para el eje de protección son **257** y para el eje de promoción **330**, la distribución por sexo se presenta en el siguiente cuadro:

**Cuadro N° 22**  
**Región Oriente**  
**Personas Atendidas por Sexo**  
**Año 2021**

Sexo	Cantidad Personas
<b>Hombres</b>	373
<b>Mujeres</b>	214

**Fuente:** Sede Regional Oriente, Año 2021.

Página **18** de **57**

Línea informativa 800-CONSEJO/800-266-7356, correo electrónico [info@conapdis.go.cr](mailto:info@conapdis.go.cr),

sitio Web [www.conapdis.go.cr](http://www.conapdis.go.cr)

nsejo Nacional de Personas con Discapacidad	Fecha Emisión: 11-08-2021
Unidad Planificación y Desarrollo Institucional	Páginas: 57
Informe Datos Transferencias Monetarias	Versión: 1
Código: CONAPDIS-UPDI-INF-006-2021	Elaborado por: UPDI

En la información según grupo etario, se puede identificar que la mayor cantidad de personas se encuentran en el rango de edad de 36 a 64 años para un total de **272**, y de 18 a 35 años son **180**, datos que se pueden visualizar en el cuadro consecutivamente:

**Cuadro N° 23**  
**Región Oriente**  
**Personas Atendidas por Grupo Etario**  
**Año 2021**

Grupo Etario	Cantidad Personas
<b>0 a 12</b>	98
<b>13 a 17</b>	27
<b>18 a 35</b>	<b>180</b>
<b>36 a 64</b>	<b>272</b>
<b>65 o más</b>	10

**Fuente:** Sede Regional Oriente, Año 2021.

Por provincia y por cantón la mayoría de la población atendida está en la provincia de Cartago, cantón Turrialba para un total de **195** personas, Central son **102** y en Oreamuno **53** personas. Los datos desagregados los visualizamos en el cuadro a continuación:

nsejo Nacional de Personas con Discapacidad	Fecha Emisión: 11-08-2021
Unidad Planificación y Desarrollo Institucional	Páginas: 57
Informe Datos Transferencias Monetarias	Versión: 1
Código: CONAPDIS-UPDI-INF-006-2021	Elaborado por: UPDI

**Cuadro N° 24**  
**Región Oriente**  
**Personas Atendidas por Provincia y Cantón**  
**Año 2021**

Provincia	Cantón	Cantidad Personas
<b>Cartago</b>	Turrialba	<b>195</b>
<b>Cartago</b>	La Unión	<b>71</b>
<b>Cartago</b>	Alvarado	43
<b>Cartago</b>	Cartago	<b>102</b>
<b>Cartago</b>	Oreamuno	<b>53</b>
<b>Cartago</b>	Paraíso	48
<b>Cartago</b>	Jiménez	43
<b>Cartago</b>	El Guarco	32

**Fuente:** Sede Regional Oriente, Año 2021.

Las personas atendidas por tipo deficiencia, la mayoría presenta una deficiencia Mental para un total de **210** e Intelectual son **113**, se pueden observar los datos en el cuadro siguiente:

**Cuadro N° 25**  
**Región Oriente**  
**Personas Atendidas según Tipo Deficiencia**  
**Año 2021**

Tipo Deficiencia	Cantidad Personas
<b>Física</b>	42
<b>Mental</b>	<b>210</b>
<b>Intelectual</b>	<b>113</b>
<b>Sensorial Visual</b>	21
<b>Sensorial Auditiva</b>	18
<b>Múltiple</b>	183

**Fuente:** Sede Regional Oriente, 2021.

Página **20** de **57**

Línea informativa 800-CONSEJO/800-266-7356, correo electrónico [info@conapdis.go.cr](mailto:info@conapdis.go.cr),

sitio Web [www.conapdis.go.cr](http://www.conapdis.go.cr)

nsejo Nacional de Personas con Discapacidad	Fecha Emisión: 11-08-2021
Unidad Planificación y Desarrollo Institucional	Páginas: 57
Informe Datos Transferencias Monetarias	Versión: 1
Código: CONAPDIS-UPDI-INF-006-2021	Elaborado por: UPDI

Las personas por tipo de deficiencia según sexo, se puede identificar que la mayor cantidad son hombres con deficiencia mental para un total de **131** y deficiencia múltiple **125**. También, las mujeres la mayoría presenta una deficiencia mental para un total de **79** y múltiple **58**.

**Cuadro N° 26**  
**Región Oriente**  
**Personas Atendidas según Tipo Deficiencia, por sexo**  
**Año 2021**

Tipo Deficiencia	Sexo		Total
	Hombres	Mujeres	
<b>Física</b>	31	11	42
<b>Mental</b>	<b>131</b>	<b>79</b>	<b>210</b>
<b>Intelectual</b>	61	52	113
<b>Sensorial Visual</b>	13	8	21
<b>Sensorial Auditiva</b>	12	6	18
<b>Múltiple</b>	<b>125</b>	<b>58</b>	<b>183</b>
<b>Total</b>	<b>373</b>	<b>214</b>	<b>587</b>

**Fuente:** Sede Regional Oriente, 2021.

Los datos de personas atendidas por deficiencia en la provincia Cartago y sus cantones se visualiza en el cuadro sucesivo:

nsejo Nacional de Personas con Discapacidad	Fecha Emisión: 11-08-2021
Unidad Planificación y Desarrollo Institucional	Páginas: 57
Informe Datos Transferencias Monetarias	Versión: 1
Código: CONAPDIS-UPDI-INF-006-2021	Elaborado por: UPDI

**Cuadro N°27**  
**Región Oriente**  
**Personas Atendidas según Tipo Deficiencia,**  
**por Provincia y sus cantones**  
**Año 2021**

Tipo Deficiencia	Lugar Residencia								Total
	Alvarado	Cartago	El Guarco	Jiménez	La Unión	Oreamuno	Paraíso	Turrialba	
<b>Física</b>	3	10	1	4	0	4	5	15	42
<b>Mental</b>	17	<b>47</b>	18	19	7	<b>25</b>	21	<b>56</b>	<b>210</b>
<b>Intelectual</b>	<b>16</b>	<b>24</b>	4	7	10	8	9	<b>35</b>	<b>113</b>
<b>Sensorial Visual</b>	1	6	1	2	4	2	2	3	21
<b>Sensorial Auditiva</b>	1	2	2	0	2	0	3	8	18
<b>Múltiple</b>	5	23	7	16	47	17	10	58	183
<b>Total</b>	<b>43</b>	<b>112</b>	<b>33</b>	<b>48</b>	<b>70</b>	<b>56</b>	<b>50</b>	<b>175</b>	<b>587</b>

**Fuente:** Sede Regional Oriente, 2021.

Se observa que la mayoría de las personas atendidas en Cartago tienen deficiencia mental para un total de **210**, en el cantón de Turrialba hay **56**, seguido de Central **47** y Oreamuno con **25** personas. Las personas con deficiencia intelectual son **113**, de las cuales **35** están Turrialba, **24** en Central y **16** en Alvarado.

Las personas por tipo de deficiencia, según grupo etario, entre los principales datos están que la mayoría tiene una deficiencia mental y se encuentran en el rango de edades de 36 a 64 años son **99** y **84** entre 18 a 35 años. En deficiencia múltiple la mayoría está en los mismos rangos para un total de **73** entre 36 a 64 años y entre 18 a 35 años **54** personas, datos observables en el cuadro N° 28.

Página **22** de **57**

Línea informativa 800-CONSEJO/800-266-7356, correo electrónico [info@conapdis.go.cr](mailto:info@conapdis.go.cr),

sitio Web [www.conapdis.go.cr](http://www.conapdis.go.cr)



nsejo Nacional de Personas con Discapacidad	Fecha Emisión: 11-08-2021
Unidad Planificación y Desarrollo Institucional	Páginas: 57
Informe Datos Transferencias Monetarias	Versión: 1
Código: CONAPDIS-UPDI-INF-006-2021	Elaborado por: UPDI

**Cuadro N° 28**  
**Región Oriente**  
**Personas Atendidas según Tipo Deficiencia,**  
**por grupo etario**  
**Año 2021**

Tipo Deficiencia	Grupo Etario					Total
	0-12	13-17	18-35	36-64	65 y más	
<b>Física</b>	0	0	9	31	1	41
<b>Mental</b>	22	5	<b>84</b>	<b>99</b>	0	<b>210</b>
<b>Intelectual</b>	47	5	25	39	0	116
<b>Sensorial Visual</b>	1	0	2	18	0	21
<b>Sensorial Auditiva</b>	0	0	6	12	0	18
<b>Múltiple</b>	28	17	<b>54</b>	<b>73</b>	9	<b>181</b>
<b>Total</b>	<b>98</b>	<b>27</b>	<b>180</b>	<b>272</b>	<b>10</b>	<b>587</b>

**Fuente:** Sede Regional Oriente, 2021.

## 2.5. Región Brunca

Las personas que han sido atendidas son **324**, para el eje de protección son **162** y para el eje de promoción **162**, la distribución por sexo se presenta en el siguiente cuadro:

**Cuadro N° 29**  
**Región Brunca**  
**Personas Atendidas por Sexo**  
**Año 2021**

Sexo	Cantidad Personas
<b>Hombres</b>	175
<b>Mujeres</b>	149

**Fuente:** Sede Regional Brunca, Año 2021.

Página **23** de **57**

Línea informativa 800-CONSEJO/800-266-7356, correo electrónico [info@conapdis.go.cr](mailto:info@conapdis.go.cr),

sitio Web [www.conapdis.go.cr](http://www.conapdis.go.cr)



nsejo Nacional de Personas con Discapacidad	Fecha Emisión: 11-08-2021
Unidad Planificación y Desarrollo Institucional	Páginas: 57
Informe Datos Transferencias Monetarias	Versión: 1
Código: CONAPDIS-UPDI-INF-006-2021	Elaborado por: UPDI

En la información según grupo etario, se puede identificar que la mayor cantidad de personas se encuentran en el rango de edad de 36 a 64 años para un total de **143**, y de 18 a 35 años para un total de **110**, datos que se pueden visualizar en el cuadro N°30:

**Cuadro N° 30**  
**Región Brunca**  
**Personas Atendidas por Grupo Etario**  
**Año 2021**

Grupo Etario	Cantidad Personas
<b>0 a 12</b>	23
<b>13 a 17</b>	34
<b>18 a 35</b>	<b>110</b>
<b>36 a 64</b>	<b>143</b>
<b>65 o más</b>	14

**Fuente:** Sede Regional Brunca, Año 2021.

En el siguiente, se presentan los datos de la población por provincia y por cantón, la mayoría está en San Jose, cantón Perez Zeledón para un total de **239** personas, mientras que, en Puntarenas, cantón Coto Brus son **36** y en Osa **15** personas. Los datos desagregados los visualizamos en el cuadro a continuación:

nsejo Nacional de Personas con Discapacidad	Fecha Emisión: 11-08-2021
Unidad Planificación y Desarrollo Institucional	Páginas: 57
Informe Datos Transferencias Monetarias	Versión: 1
Código: CONAPDIS-UPDI-INF-006-2021	Elaborado por: UPDI

**Cuadro N° 31**  
**Región Brunca**  
**Personas Atendidas por Provincia y Cantón**  
**Año 2021**

Provincia	Cantón	Cantidad Personas
<b>San José</b>	Pérez Zeledón	<b>239</b>
<b>Puntarenas</b>	Buenos Aires	12
<b>Puntarenas</b>	Coto Brus	<b>36</b>
<b>Puntarenas</b>	Golfito	9
<b>Puntarenas</b>	Corredores	13
<b>Puntarenas</b>	Osa	<b>15</b>

**Fuente:** Sede Regional Brunca, Año 2021.

Las personas atendidas por tipo deficiencia, la mayoría presenta deficiencia mental para un total de **151** e intelectual son **100**, se pueden visualizar los datos en el cuadro siguiente:

**Cuadro N° 32**  
**Región Brunca**  
**Personas Atendidas según Tipo Deficiencia**  
**Año 2021**

Tipo Deficiencia	Cantidad Personas
<b>Física</b>	67
<b>Mental</b>	<b>100</b>
<b>Intelectual</b>	<b>151</b>
<b>Sensorial Visual</b>	3
<b>Sensorial Auditiva</b>	3

**Fuente:** Sede Regional Brunca, 2021.

Página **25** de **57**

Línea informativa 800-CONSEJO/800-266-7356, correo electrónico [info@conapdis.go.cr](mailto:info@conapdis.go.cr),

sitio Web [www.conapdis.go.cr](http://www.conapdis.go.cr)

nsejo Nacional de Personas con Discapacidad	Fecha Emisión: 11-08-2021
Unidad Planificación y Desarrollo Institucional	Páginas: 57
Informe Datos Transferencias Monetarias	Versión: 1
Código: CONAPDIS-UPDI-INF-006-2021	Elaborado por: UPDI

Las personas por tipo de deficiencia según sexo, se puede identificar que la mayor cantidad son hombres con una deficiencia intelectual para un total de **87** y mujeres 64, en deficiencia mental la mayoría son mujeres con **52 y** hombres **48**.

**Cuadro N° 33**  
**Región Brunca**  
**Personas Atendidas según Tipo Deficiencia, por sexo**  
**Año 2021**

Tipo Deficiencia	Sexo		Total
	Hombre	Mujeres	
<b>Física</b>	37	30	67
<b>Mental</b>	<b>48</b>	<b>52</b>	<b>100</b>
<b>Intelectual</b>	<b>87</b>	<b>64</b>	<b>151</b>
<b>Sensorial Visual</b>	1	2	3
<b>Sensorial Auditiva</b>	2	1	3
<b>Total</b>	<b>175</b>	<b>149</b>	<b>324</b>

**Fuente:** Sede Regional Brunca, 2021.

Los datos de personas atendidas por deficiencia en la provincia Puntarenas y sus cantones se visualiza en el cuadro sucesivo:

nsejo Nacional de Personas con Discapacidad	Fecha Emisión: 11-08-2021
Unidad Planificación y Desarrollo Institucional	Páginas: 57
Informe Datos Transferencias Monetarias	Versión: 1
Código: CONAPDIS-UPDI-INF-006-2021	Elaborado por: UPDI

**Cuadro N°34**  
**Región Brunca**  
**Personas Atendidas según Tipo Deficiencia,**  
**por Provincia y sus cantones**  
**Año 2021**

Tipo Deficiencia	Provincia San José Cantón Pérez Zeledón	Provincia Puntarenas Cantones: Corredores- Golfito-Coto Brus-Osa- Buenos Aires	Total
<b>Física</b>	<b>42</b>	<b>25</b>	67
<b>Mental</b>	<b>45</b>	2	47
<b>Intelectual</b>	<b>147</b>	<b>57</b>	204
<b>Sensorial Visual</b>	3	0	3
<b>Sensorial Auditiva</b>	2	1	3
<b>Total</b>	<b>239</b>	<b>85</b>	<b>324</b>

**Fuente:** Sede Regional Brunca, 2021.

Se observa que la mayoría de las personas atendidas en la provincia de San Jose, cantón Perez Zeledón tienen deficiencia intelectual para **147** y Puntarenas con **57**. Con deficiencia mental hay **42** en Perez Zeledón y en Puntarenas con deficiencia física **25**.

Las personas por tipo de deficiencia, según grupo etario, entre los principales datos están que la mayoría **78** personas tiene una deficiencia intelectual y se encuentran en el rango de edades de 18 a 35 años y **71** entre 36 a 64 años. Además, con deficiencia mental hay **40** personas con un rango de edad de 36 a 64 años y física entre 36 a 64 años son **32**.

nsejo Nacional de Personas con Discapacidad	Fecha Emisión: 11-08-2021
Unidad Planificación y Desarrollo Institucional	Páginas: 57
Informe Datos Transferencias Monetarias	Versión: 1
Código: CONAPDIS-UPDI-INF-006-2021	Elaborado por: UPDI

**Cuadro N° 35**  
**Región Brunca**  
**Personas Atendidas según Tipo Deficiencia,**  
**por grupo etario**  
**Año 2021**

Tipo Deficiencia	Grupo Etario					Total
	0-12	13-17	18-35	36-64	65 y más	
<b>Física</b>	3	6	22	<b>32</b>	4	<b>67</b>
<b>Mental</b>	0	0	6	<b>40</b>	1	<b>47</b>
<b>Intelectual</b>	25	21	<b>78</b>	<b>71</b>	9	<b>204</b>
<b>Sensorial Visual</b>	0	0	1	2	0	3
<b>Sensorial Auditiva</b>	0	2	0	1	0	3
<b>Total</b>	<b>28</b>	<b>29</b>	<b>107</b>	<b>146</b>	<b>14</b>	<b>324</b>

**Fuente:** Sede Regional Brunca, 2021.

## 2.6. Región Pacífico Central

Las personas que han sido atendidas son **256**, para el eje de protección son **120** y para el eje de promoción **136**, la distribución por sexo se presenta en el siguiente cuadro:

**Cuadro N° 36**  
**Región Pacífico Central**  
**Personas Atendidas por Sexo**  
**Año 2021**

Sexo	Cantidad Personas
<b>Hombres</b>	157
<b>Mujeres</b>	99

**Fuente:** Sede Regional Pacífico Central, Año 2021.

Página **28** de **57**

Línea informativa 800-CONSEJO/800-266-7356, correo electrónico [info@conapdis.go.cr](mailto:info@conapdis.go.cr),

sitio Web [www.conapdis.go.cr](http://www.conapdis.go.cr)

nsejo Nacional de Personas con Discapacidad	Fecha Emisión: 11-08-2021
Unidad Planificación y Desarrollo Institucional	Páginas: 57
Informe Datos Transferencias Monetarias	Versión: 1
Código: CONAPDIS-UPDI-INF-006-2021	Elaborado por: UPDI

En la información según grupo etario, se puede identificar que la mayor cantidad de personas se encuentran en el rango de edad de 36 a 64 años para un total de **113**, y de 18 a 35 años para un total de **70**, datos que se pueden visualizar en el cuadro siguiente:

**Cuadro N° 37**  
**Región Pacífico Central**  
**Personas Atendidas por Grupo Etario**  
**Año 2021**

Grupo Etario	Cantidad Personas
<b>0 a 12</b>	44
<b>13 a 17</b>	26
<b>18 a 35</b>	<b>70</b>
<b>36 a 64</b>	<b>113</b>
<b>65 o más</b>	3

**Fuente:** Sede Regional Pacífico Central, Año 2021.

Por provincia y por cantón la mayoría de la población atendida está en la provincia de Puntarenas, cantón Puntarenas para un total de **165** personas, en Puntarenas, cantón Esparza son **24**, en Garabito **12** personas y en Alajuela en el cantón de Orotina **27** personas. Los datos desagregados los visualizamos en el cuadro a continuación:

nsejo Nacional de Personas con Discapacidad	Fecha Emisión: 11-08-2021
Unidad Planificación y Desarrollo Institucional	Páginas: 57
Informe Datos Transferencias Monetarias	Versión: 1
Código: CONAPDIS-UPDI-INF-006-2021	Elaborado por: UPDI

**Cuadro N° 38**  
**Región Pacífico Central**  
**Personas Atendidas por Provincia y Cantón**  
**Año 2021**

Provincia	Cantón	Cantidad Personas
<b>Puntarenas</b>	Puntarenas	<b>165</b>
<b>Puntarenas</b>	Esparza	<b>24</b>
<b>Puntarenas</b>	Montes de Oro	9
<b>Puntarenas</b>	Quepos	11
<b>Puntarenas</b>	Garabito	<b>12</b>
<b>Puntarenas</b>	Parrita	8
<b>Alajuela</b>	Orotina	<b>27</b>

**Fuente:** Sede Regional Pacífico Central, Año 2021.

Las personas atendidas por tipo deficiencia, la mayoría presenta intelectual para un total de **126** y física son **94**, se pueden observar los datos en el cuadro siguiente:

**Cuadro N° 39**  
**Región Pacífico Central**  
**Personas Atendidas según Tipo Deficiencia**  
**Año 2021**

Tipo Deficiencia	Cantidad Personas
<b>Física</b>	<b>94</b>
<b>Mental</b>	22
<b>Intelectual</b>	<b>126</b>
<b>Sensorial Visual</b>	3
<b>Sensorial Auditiva</b>	11
<b>Total</b>	<b>256</b>

**Fuente:** Sede Regional Pacífico Central, 2021.

Página **30** de **57**

Línea informativa 800-CONSEJO/800-266-7356, correo electrónico [info@conapdis.go.cr](mailto:info@conapdis.go.cr),

sitio Web [www.conapdis.go.cr](http://www.conapdis.go.cr)

nsejo Nacional de Personas con Discapacidad	Fecha Emisión: 11-08-2021
Unidad Planificación y Desarrollo Institucional	Páginas: 57
Informe Datos Transferencias Monetarias	Versión: 1
Código: CONAPDIS-UPDI-INF-006-2021	Elaborado por: UPDI

Las personas por tipo de deficiencia según sexo, se puede identificar que la mayor cantidad son hombres con una deficiencia intelectual para un total de **73** y mujeres **53**, en deficiencia física la mayoría son hombres con **59** y mujeres **35**.

**Cuadro N° 40**  
**Región Pacífico Central**  
**Personas Atendidas según Tipo Deficiencia, por sexo**  
**Año 2021**

Tipo Deficiencia	Sexo		Total
	Hombre	Mujeres	
<b>Física</b>	<b>59</b>	<b>35</b>	94
<b>Mental</b>	17	5	22
<b>Intelectual</b>	<b>73</b>	<b>53</b>	126
<b>Sensorial Visual</b>	2	1	3
<b>Sensorial Auditiva</b>	6	5	11
<b>Total</b>	<b>157</b>	<b>99</b>	<b>256</b>

**Fuente:** Sede Regional Pacífico Central, 2021.

Los datos de personas atendidas por deficiencia en la provincia Puntarenas y sus cantones se visualiza en el cuadro sucesivo:



nsejo Nacional de Personas con Discapacidad	Fecha Emisión: 11-08-2021
Unidad Planificación y Desarrollo Institucional	Páginas: 57
Informe Datos Transferencias Monetarias	Versión: 1
Código: CONAPDIS-UPDI-INF-006-2021	Elaborado por: UPDI

**Cuadro N°41**  
**Región Pacífico Central**  
**Personas Atendidas según Tipo Deficiencia,**  
**por Provincia y sus cantones**  
**Año 2021**

Tipo Deficiencia	Lugar Residencia								Total
	Puntarenas	Esparza	Quepos	Montes Oro	Quepos	Garabito	Parrita	Orotina	
<b>Física</b>	<b>61</b>	10	0	4	0	5	1	<b>13</b>	<b>94</b>
<b>Mental</b>	14	1	0	1	0	3	0	3	22
<b>Intelectual</b>	<b>85</b>	<b>14</b>	5	1	0	7	7	7	<b>126</b>
<b>Sensorial Visual</b>	1	0	0	0	0	0	0	2	3
<b>Sensorial Auditiva</b>	7	0	1	1	0	0	0	2	11
<b>Total</b>	<b>168</b>	<b>25</b>	<b>6</b>	<b>7</b>	<b>0</b>	<b>15</b>	<b>8</b>	<b>27</b>	<b>256</b>

**Fuente:** Sede Regional Pacífico Central, 2021.

Se observa que la mayoría de las personas atendidas en Puntarenas tienen una deficiencia intelectual para un total de **126**, en el cantón central **85** y en Esparza hay **14**. Con deficiencia física en el cantón de Puntarenas hay **61** y en la provincia de Alajuela cantón Orotina hay 13 personas.

## 2.7. Región Caribe

Las personas que han sido atendidas son **226**, para el eje de protección son **89** y en mayoría para el eje de promoción **137**, la distribución por sexo se presenta en el cuadro N° 42:

Página **32** de **57**

Línea informativa 800-CONSEJO/800-266-7356, correo electrónico [info@conapdis.go.cr](mailto:info@conapdis.go.cr),

sitio Web [www.conapdis.go.cr](http://www.conapdis.go.cr)

nsejo Nacional de Personas con Discapacidad	Fecha Emisión: 11-08-2021
Unidad Planificación y Desarrollo Institucional	Páginas: 57
Informe Datos Transferencias Monetarias	Versión: 1
Código: CONAPDIS-UPDI-INF-006-2021	Elaborado por: UPDI

**Cuadro N° 42**  
**Región Caribe**  
**Personas Atendidas por Sexo**  
**Año 2021**

Sexo	Cantidad Personas
<b>Hombres</b>	114
<b>Mujeres</b>	112

**Fuente:** Sede Regional Caribe, Año 2021.

En la información según grupo etario, se puede identificar que la mayor cantidad de personas se encuentran en el rango de edad de 36 a 64 años para un total de **86**, y de 18 a 35 años para un total de **57**, datos que se pueden visualizar en el cuadro inmediatamente:

**Cuadro N° 43**  
**Región Caribe**  
**Personas Atendidas por Grupo Etario**  
**Año 2021**

Grupo Etario	Cantidad Personas
<b>0 a 12</b>	<b>57</b>
<b>13 a 17</b>	51
<b>18 a 35</b>	26
<b>36 a 64</b>	<b>86</b>
<b>65 o más</b>	6

**Fuente:** Sede Regional Caribe, Año 2021.

nsejo Nacional de Personas con Discapacidad	Fecha Emisión: 11-08-2021
Unidad Planificación y Desarrollo Institucional	Páginas: 57
Informe Datos Transferencias Monetarias	Versión: 1
Código: CONAPDIS-UPDI-INF-006-2021	Elaborado por: UPDI

La mayoría de la población atendida está en la provincia de Limón, cantón Pococí para un total de **104** personas, en Siquirres **45** y Central **42**. Los datos desagregados los visualizamos en el cuadro a continuación:

**Cuadro N° 44**  
**Región Caribe**  
**Personas Atendidas por Provincia y Cantón**  
**Año 2021**

Provincia	Cantón	Cantidad Personas
<b>Limón</b>	Central	<b>42</b>
<b>Limón</b>	Talamanca	4
<b>Limón</b>	Matina	12
<b>Limón</b>	Siquirres	<b>45</b>
<b>Limón</b>	Guácimo	19
<b>Limón</b>	Pococí	<b>104</b>

**Fuente:** Sede Regional Caribe, Año 2021.

Las personas atendidas por tipo deficiencia, la mayoría presenta deficiencia intelectual para un total de **74**, física son **59** y mental **55**, se pueden observar los datos en el cuadro siguiente:

**Cuadro N° 45**  
**Región Caribe**  
**Personas Atendidas según Tipo Deficiencia**  
**Año 2021**

Tipo Deficiencia	Cantidad Personas
<b>Física</b>	<b>59</b>
<b>Mental</b>	55
<b>Intelectual</b>	<b>74</b>
<b>Sensorial Visual</b>	9
<b>Sensorial Auditiva</b>	10
<b>Múltiple</b>	19

**Fuente:** Sede Regional Caribe, 2021.

Página **34** de **57**

Línea informativa 800-CONSEJO/800-266-7356, correo electrónico [info@conapdis.go.cr](mailto:info@conapdis.go.cr),

sitio Web [www.conapdis.go.cr](http://www.conapdis.go.cr)

nsejo Nacional de Personas con Discapacidad	Fecha Emisión: 11-08-2021
Unidad Planificación y Desarrollo Institucional	Páginas: 57
Informe Datos Transferencias Monetarias	Versión: 1
Código: CONAPDIS-UPDI-INF-006-2021	Elaborado por: UPDI

Las personas por tipo de deficiencia según sexo, se puede identificar que hombres tienen deficiencia intelectual para un total de **37** y las mujeres también son **37**, en deficiencia mental son **33** son mujeres y **22** son hombres, en deficiencia física la mayoría son mujeres **30** y hombres **29**.

**Cuadro N° 46**  
**Región Caribe**  
**Personas Atendidas según Tipo Deficiencia, por sexo**  
**Año 2021**

Tipo Deficiencia	Sexo	
	Hombres	Mujeres
<b>Física</b>	<b>29</b>	<b>30</b>
<b>Mental</b>	<b>22</b>	<b>33</b>
<b>Intelectual</b>	<b>37</b>	<b>37</b>
<b>Sensorial Visual</b>	6	3
<b>Sensorial Auditiva</b>	5	5
<b>Múltiple</b>	10	9
<b>Total</b>	<b>109</b>	<b>117</b>

**Fuente:** Sede Regional Caribe, 2021.

Los datos de personas atendidas por deficiencia en la provincia Limón y sus cantones se visualizan en el cuadro N° 47, se observa que la mayoría de las personas atendidas tienen una deficiencia múltiple para un total de **104** en Pococí, en el cantón de Siquirres con deficiencia sensorial visual hay **45** y deficiencia física en el cantón Central con **42** personas.

nsejo Nacional de Personas con Discapacidad	Fecha Emisión: 11-08-2021
Unidad Planificación y Desarrollo Institucional	Páginas: 57
Informe Datos Transferencias Monetarias	Versión: 1
Código: CONAPDIS-UPDI-INF-006-2021	Elaborado por: UPDI

**Cuadro N°47**  
**Región Caribe**  
**Personas Atendidas según Tipo Deficiencia,**  
**por Provincia y sus cantones**  
**Año 2021**

Tipo Deficiencia	Lugar Residencia	
	Cantón	Total
<b>Física</b>	Central	<b>42</b>
<b>Mental</b>	Talamanca	4
<b>Intelectual</b>	Matina	12
<b>Sensorial Visual</b>	Siquirres	<b>45</b>
<b>Sensorial Auditiva</b>	Guácimo	19
<b>Múltiple</b>	Pococí	<b>104</b>
<b>Total</b>		<b>226</b>

**Fuente:** Sede Regional Caribe, 2021.

Las personas por tipo de deficiencia, según grupo etario, entre los principales datos están, que la mayoría tiene una deficiencia mental y se encuentran en el rango de edades de 36 a 64 años que son **37** y con deficiencia intelectual entre 18 a 35 años con **34**.

**Cuadro N° 48**  
**Región Caribe**  
**Personas Atendidas según Tipo Deficiencia,**  
**por grupo etario, Año 2021**

Tipo Deficiencia	Grupo Etario					Total
	0-12	13-17	18-35	36-64	65 y más	
<b>Física</b>	8	6	14	27	4	59
<b>Mental</b>	0	0	13	<b>37</b>	5	55
<b>Intelectual</b>	9	7	<b>34</b>	23	1	<b>74</b>
<b>Sensorial Visual</b>	0	0	4	3	2	9
<b>Sensorial Auditiva</b>	2	0	3	3	2	10
<b>Múltiple</b>	3	0	9	7	0	19
<b>Total</b>	<b>22</b>	<b>13</b>	<b>77</b>	<b>100</b>	<b>14</b>	<b>226</b>

**Fuente:** Sede Regional Caribe, 2021.

Página **36** de **57**

Línea informativa 800-CONSEJO/800-266-7356, correo electrónico [info@conapdis.go.cr](mailto:info@conapdis.go.cr),

sitio Web [www.conapdis.go.cr](http://www.conapdis.go.cr)

nsejo Nacional de Personas con Discapacidad	Fecha Emisión: 11-08-2021
Unidad Planificación y Desarrollo Institucional	Páginas: 57
Informe Datos Transferencias Monetarias	Versión: 1
Código: CONAPDIS-UPDI-INF-006-2021	Elaborado por: UPDI

## 2.8. Región Central Sur

Las personas que han sido atendidas son **653**, en su mayoría son del eje de protección **394** y en el eje de promoción **259**, la distribución por sexo se presenta en el siguiente cuadro:

**Cuadro N° 49**  
**Región Central Sur**  
**Personas Atendidas por Sexo**  
**Año 2021**

Sexo	Cantidad Personas
<b>Hombres</b>	355
<b>Mujeres</b>	298

**Fuente:** Sede Central Sur, Año 2021.

En la información según grupo etario, se puede identificar que la mayor cantidad de personas se encuentran en el rango de edad de 36 a 64 años para un total de **360**, y de 18 a 35 años para un total de **208**, datos que se pueden visualizar en el siguiente cuadro:

**Cuadro N°50**  
**Región Central Sur**  
**Personas Atendidas por Grupo Etario**  
**Año 2021**

Grupo Etario	Cantidad Personas
<b>0 a 12</b>	46
<b>13 a 17</b>	12
<b>18 a 35</b>	<b>208</b>
<b>36 a 64</b>	<b>360</b>
<b>65 o más</b>	27

**Fuente:** Sede Regional Central Sur, Año 2021.

Página **37** de **57**

Línea informativa 800-CONSEJO/800-266-7356, correo electrónico [info@conapdis.go.cr](mailto:info@conapdis.go.cr),

sitio Web [www.conapdis.go.cr](http://www.conapdis.go.cr)

nsejo Nacional de Personas con Discapacidad	Fecha Emisión: 11-08-2021
Unidad Planificación y Desarrollo Institucional	Páginas: 57
Informe Datos Transferencias Monetarias	Versión: 1
Código: CONAPDIS-UPDI-INF-006-2021	Elaborado por: UPDI

La mayoría de la población atendida está en la provincia de San Jose, cantón Desamparados para un total de **122** personas, en Goicochea **96** y Vasquez de Coronado **66**. Los datos desagregados los visualizamos en el cuadro a continuación:

**Cuadro N° 51**  
**Región Central Sur**  
**Personas Atendidas por Provincia y Cantón**  
**Año 2021**

Provincia	Cantón	Cantidad Personas
<b>San Jose</b>	Vasquez de Coronado	<b>66</b>
<b>San Jose</b>	Goicochea	<b>96</b>
<b>San Jose</b>	Montes de Oca	26
<b>San Jose</b>	Curridabat	40
<b>San Jose</b>	Desamparados	<b>122</b>
<b>San Jose</b>	Aserri	27
<b>San Jose</b>	Acosta	32
<b>San Jose</b>	Alajuelita	27
<b>San Jose</b>	Escazú	71
<b>San Jose</b>	Santa Ana	16
<b>San Jose</b>	Mora	26
<b>San Jose</b>	Puriscal	39
<b>San Jose</b>	Turrubares	2
<b>San Jose</b>	Dota	20
<b>San Jose</b>	Tarrazú	42
<b>San Jose</b>	Leon Cortes	1

**Fuente:** Sede Regional Central Sur, Año 2021.

nsejo Nacional de Personas con Discapacidad	Fecha Emisión: 11-08-2021
Unidad Planificación y Desarrollo Institucional	Páginas: 57
Informe Datos Transferencias Monetarias	Versión: 1
Código: CONAPDIS-UPDI-INF-006-2021	Elaborado por: UPDI

Las personas atendidas por tipo deficiencia, la mayoría presenta una condición de discapacidad múltiple para un total de **297** e intelectual son **150** personas, se pueden observar los datos en el cuadro siguiente:

**Cuadro N° 52**  
**Región Central Sur**  
**Personas Atendidas según Tipo Deficiencia**  
**Año 2021**

Tipo Deficiencia	Cantidad Personas
<b>Física</b>	78
<b>Mental</b>	95
<b>Intelectual</b>	<b>150</b>
<b>Sensorial Visual</b>	22
<b>Sensorial Auditiva</b>	11
<b>Múltiple</b>	<b>297</b>
<b>Total</b>	<b>653</b>

**Fuente:** Sede Regional Central Sur, 2021.

Las personas por tipo de deficiencia según sexo, se puede identificar que la mayor cantidad de hombres con una deficiencia múltiple para un total de **201** y **126** mujeres.

**Cuadro N° 53**  
**Región Central Sur**  
**Personas Atendidas según Tipo Deficiencia, por sexo**  
**Año 2021**

Tipo Deficiencia	Sexo		Total
	Hombre	Mujeres	
<b>Física</b>	44	34	78
<b>Mental</b>	46	49	95
<b>Intelectual</b>	46	74	120
<b>Sensorial Visual</b>	11	11	22
<b>Sensorial Auditiva</b>	7	4	11
<b>Múltiple</b>	<b>201</b>	<b>126</b>	327
<b>Total</b>	<b>355</b>	<b>298</b>	<b>653</b>

**Fuente:** Sede Regional Central Sur, 2021.



nsejo Nacional de Personas con Discapacidad	Fecha Emisión: 11-08-2021
Unidad Planificación y Desarrollo Institucional	Páginas: 57
Informe Datos Transferencias Monetarias	Versión: 1
Código: CONAPDIS-UPDI-INF-006-2021	Elaborado por: UPDI

Los datos de personas atendidas por deficiencia en la provincia San Jose y sus cantones se visualiza en el cuadro sucesivo:

**Cuadro N°54**  
**Región Central Sur**  
**Personas Atendidas según Tipo Deficiencia,**  
**por Provincia y sus cantones**  
**Año 2021**

Tipo Deficiencia	Lugar Residencia																Total
	Vasquez Coron	Goicochea	Montes Oca	Curri	Desam	Aserrí	Acosta	Alajuelita	Escazú	Santa Ana	Mora	Puriscal	Turrubares	Dota	Tarrazú	León Cortez	
Física	9	7	3	2	20	8	4	8	5	4	3	2	0	1	2	0	78
Mental	12	17	1	5	25	2	4	4	2	3	1	6	1	3	9	0	95
Intelectual	6	8	2	18	25	5	13	7	23	1	15	17	0	7	3	0	150
Sensorial Visual	1	4	0	2	6	2	0	4	2	0	0	0	0	0	0	1	22
Sensorial Auditiva	0	0	3	0	5	0	1	0	0	0	0	2	0	0	0	0	11
Múltiple	38	61	17	13	40	10	10	4	39	8	7	12	1	9	28	0	297
<b>Total</b>	<b>66</b>	<b>97</b>	<b>26</b>	<b>40</b>	<b>121</b>	<b>27</b>	<b>32</b>	<b>27</b>	<b>71</b>	<b>16</b>	<b>26</b>	<b>39</b>	<b>2</b>	<b>20</b>	<b>42</b>	<b>1</b>	<b>653</b>

**Fuente:** Sede Regional Central Sur, 2021.

Se observa que la mayoría de las personas atendidas tienen una deficiencia múltiple para un total de **61** en Goicochea, en el cantón de Desamparados **40** y **39** en Escazú.

Las personas por tipo de deficiencia, según grupo etario, entre los principales datos están que la mayoría tiene una deficiencia múltiple y se encuentran en el rango de edades de 36 a 64 años son **133** y con deficiencia intelectual con **76**, ver cuadro N° 55.

nsejo Nacional de Personas con Discapacidad	Fecha Emisión: 11-08-2021
Unidad Planificación y Desarrollo Institucional	Páginas: 57
Informe Datos Transferencias Monetarias	Versión: 1
Código: CONAPDIS-UPDI-INF-006-2021	Elaborado por: UPDI

**Cuadro N° 55**  
**Región Central Sur**  
**Personas Atendidas según Tipo Deficiencia,**  
**por grupo etario**  
**Año 2021**

Tipo Deficiencia	Grupo Etario					Total
	0-12	13-17	18-35	36-64	65 y más	
<b>Física</b>	5	1	22	48	2	78
<b>Mental</b>	7	2	41	44	1	95
<b>Intelectual</b>	8	4	62	<b>76</b>	0	150
<b>Sensorial Visual</b>	0	0	9	12	1	22
<b>Sensorial Auditiva</b>	0	0	4	7	0	11
<b>Múltiple</b>	26	5	70	<b>173</b>	23	<b>297</b>
<b>Total</b>	<b>46</b>	<b>12</b>	<b>208</b>	<b>360</b>	<b>27</b>	<b>653</b>

**Fuente:** Sede Regional Central Sur, 2021.

## 2.9. Región Occidente

Las personas que han sido atendidas son **897**, en su mayoría son del eje de protección **443** y en el eje de promoción **454**, la distribución por sexo se presenta en el siguiente cuadro:

**Cuadro N° 56**  
**Región Occidente**  
**Personas Atendidas por Sexo**  
**Año 2021**

Sexo	Cantidad Personas
<b>Hombres</b>	497
<b>Mujeres</b>	400

**Fuente:** Sede Central Occidente, Año 2021.

Página **41** de **57**

Línea informativa 800-CONSEJO/800-266-7356, correo electrónico [info@conapdis.go.cr](mailto:info@conapdis.go.cr),

sitio Web [www.conapdis.go.cr](http://www.conapdis.go.cr)

nsejo Nacional de Personas con Discapacidad	Fecha Emisión: 11-08-2021
Unidad Planificación y Desarrollo Institucional	Páginas: 57
Informe Datos Transferencias Monetarias	Versión: 1
Código: CONAPDIS-UPDI-INF-006-2021	Elaborado por: UPDI

En la información según grupo etario, se puede identificar que la mayor cantidad de personas se encuentran en el rango de edad de 36 a 64 años para un total de **501**, y de 18 a 35 años para un total de **291**, datos que se pueden visualizar en el cuadro consecutivamente:

**Cuadro N°57**  
**Región Occidente**  
**Personas Atendidas por Grupo Etario**  
**Año 2021**

Grupo Etario	Cantidad Personas
<b>0 a 12</b>	42
<b>13 a 17</b>	19
<b>18 a 35</b>	<b>291</b>
<b>36 a 64</b>	<b>501</b>
<b>65 a más</b>	44

**Fuente:** Sede Regional Occidente, Año 2021.

La mayoría de la población atendida está en la provincia de Alajuela, cantón Naranjo para un total de **199** personas, en Alajuela 193 y San Ramón de 121. Los datos desagregados los visualizamos en el cuadro a continuación:

**Cuadro N° 58**  
**Región Occidente**  
**Personas Atendidas por Provincia y Cantón**  
**Año 2021**

Provincia	Cantón	Cantidad Personas
<b>Alajuela</b>	Alajuela	<b>193</b>
<b>Alajuela</b>	Atenas	55
<b>Alajuela</b>	Póas	19
<b>Alajuela</b>	Grecia	102
<b>Alajuela</b>	Sarchí	84
<b>Alajuela</b>	Naranjo	<b>199</b>
<b>Alajuela</b>	Palmares	92
<b>Alajuela</b>	San Ramon	<b>121</b>
<b>Alajuela</b>	Zarcero	32

**Fuente:** Sede Regional Occidente, Año 2021.

Página **42** de **57**

Línea informativa 800-CONSEJO/800-266-7356, correo electrónico [info@conapdis.go.cr](mailto:info@conapdis.go.cr),

sitio Web [www.conapdis.go.cr](http://www.conapdis.go.cr)

nsejo Nacional de Personas con Discapacidad	Fecha Emisión: 11-08-2021
Unidad Planificación y Desarrollo Institucional	Páginas: 57
Informe Datos Transferencias Monetarias	Versión: 1
Código: CONAPDIS-UPDI-INF-006-2021	Elaborado por: UPDI

Las personas atendidas por tipo deficiencia, la mayoría presenta una deficiencia intelectual para un total de **405** y física **227**, se pueden observar los datos en el cuadro N° 59:

**Cuadro N° 59**  
**Región Occidente**  
**Personas Atendidas según Tipo Deficiencia**  
**Año 2021**

Tipo Deficiencia	Cantidad Personas
<b>Física</b>	<b>227</b>
<b>Mental</b>	213
<b>Intelectual</b>	<b>405</b>
<b>Sensorial Visual</b>	31
<b>Sensorial Auditiva</b>	21
<b>Total</b>	<b>897</b>

**Fuente:** Sede Regional Occidente, 2021.

Las personas por tipo de deficiencia según sexo, se puede identificar que la mayor cantidad son hombres con deficiencia intelectual para un total de **251** y mujeres **154**, con deficiencia física son **125** mujeres y hombres **102**.

**Cuadro N° 60**  
**Región Occidente**  
**Personas Atendidas según Tipo Deficiencia, por sexo**  
**Año 2021**

Tipo Deficiencia	Sexo		Total
	Hombre	Mujeres	
<b>Física</b>	<b>102</b>	<b>125</b>	227
<b>Mental</b>	122	91	213
<b>Intelectual</b>	<b>251</b>	<b>154</b>	405
<b>Sensorial Visual</b>	15	16	31
<b>Sensorial Auditiva</b>	7	14	21
<b>Múltiple</b>	0	0	0
<b>Total</b>	<b>497</b>	<b>400</b>	<b>897</b>

**Fuente:** Sede Regional Occidente, 2021.

Página **43** de **57**

Línea informativa 800-CONSEJO/800-266-7356, correo electrónico [info@conapdis.go.cr](mailto:info@conapdis.go.cr),

sitio Web [www.conapdis.go.cr](http://www.conapdis.go.cr)

nsejo Nacional de Personas con Discapacidad	Fecha Emisión: 11-08-2021
Unidad Planificación y Desarrollo Institucional	Páginas: 57
Informe Datos Transferencias Monetarias	Versión: 1
Código: CONAPDIS-UPDI-INF-006-2021	Elaborado por: UPDI

En la provincia Alajuela y sus cantones, las personas atendidas se visualizan en el cuadro sucesivo:

**Cuadro N°61**  
**Región Occidente**  
**Personas Atendidas según Tipo Deficiencia,**  
**por Provincia y sus cantones**  
**Año 2021**

Tipo Deficiencia	Lugar Residencia										Total
	Provincia	Naranjo	Palm	San Ramon	Grecia	Poas	Zarcelero	Alajuela	Atenas	Sarchí	
<b>Física</b>	Alajuela	56	22	30	30	6	2	<b>55</b>	8	18	<b>227</b>
<b>Mental</b>	Alajuela	56	21	17	19	3	17	31	35	14	213
<b>Intelectual</b>	Alajuela	<b>83</b>	45	69	46	8	8	<b>94</b>	10	42	<b>405</b>
<b>Sensorial Visual</b>	Alajuela	3	1	1	5	1	3	9	1	7	31
<b>Sensorial Auditiva</b>	Alajuela	1	3	4	2	1	2	4	1	3	21
<b>Total</b>		<b>199</b>	<b>92</b>	<b>121</b>	<b>102</b>	<b>19</b>	<b>32</b>	<b>193</b>	<b>55</b>	<b>84</b>	<b>897</b>

**Fuente:** Sede Regional Occidente, 2021.

Se observa, que la mayoría de las personas atendidas tienen una deficiencia intelectual para un total de **94** en el cantón de Alajuela y **55** personas con deficiencia física en este mismo. En Naranjo con deficiencia intelectual son 83, mental **56** y física **56**.

Las personas por tipo de deficiencia, según grupo etario, entre los principales datos están que la mayoría tiene una deficiencia intelectual y se encuentran en el rango de edades de 18 a 35 años con **184** y de 36 a 64 años hay **172**.

nsejo Nacional de Personas con Discapacidad	Fecha Emisión: 11-08-2021
Unidad Planificación y Desarrollo Institucional	Páginas: 57
Informe Datos Transferencias Monetarias	Versión: 1
Código: CONAPDIS-UPDI-INF-006-2021	Elaborado por: UPDI

**Cuadro N° 62**  
**Región Occidente**  
**Personas Atendidas según Tipo Deficiencia,**  
**por grupo etario**  
**Año 2021**

Tipo Deficiencia	Grupo Etario					Total
	0-12	13-17	18-35	36-64	65 y más	
<b>Física</b>	14	5	57	136	15	227
<b>Mental</b>	0	0	37	156	20	213
<b>Intelectual</b>	28	14	<b>184</b>	<b>172</b>	7	405
<b>Sensorial Visual</b>	0	0	6	23	2	31
<b>Sensorial Auditiva</b>		0	7	14	0	21
<b>Total</b>	<b>42</b>	<b>19</b>	<b>291</b>	<b>501</b>	<b>44</b>	<b>897</b>

**Fuente:** Sede Regional Occidente, 2021.

## 2.10. Unidad Autonomía Personal

Las personas que han sido atendidas son **139** del eje de asistente personal, la distribución por sexo se presenta en el siguiente cuadro:

**Cuadro N° 63**  
**Autonomía Personal**  
**Personas Atendidas por Sexo**  
**Año 2021**

Sexo	Cantidad Personas
<b>Hombres</b>	77
<b>Mujeres</b>	62

**Fuente:** Unidad Autonomía Personal, Año 2021.

Página **45** de **57**

Línea informativa 800-CONSEJO/800-266-7356, correo electrónico [info@conapdis.go.cr](mailto:info@conapdis.go.cr),

sitio Web [www.conapdis.go.cr](http://www.conapdis.go.cr)

nsejo Nacional de Personas con Discapacidad	Fecha Emisión: 11-08-2021
Unidad Planificación y Desarrollo Institucional	Páginas: 57
Informe Datos Transferencias Monetarias	Versión: 1
Código: CONAPDIS-UPDI-INF-006-2021	Elaborado por: UPDI

Los datos por grupo etario, se puede identificar que la mayor cantidad de personas se encuentran en el rango de edad de 36 a 64 años para un total de **81**, y de 18 a 35 años para un total de **42**, datos que se pueden visualizar en el cuadro N° 64:

**Cuadro N°64**  
**Autonomía Personal**  
**Personas Atendidas por Grupo Etario**  
**Año 2021**

Grupo Etario	Cantidad Personas
<b>0 a 12</b>	4
<b>13 a 17</b>	5
<b>18 a 35</b>	<b>42</b>
<b>36 a 64</b>	<b>81</b>
<b>65 a más</b>	7

**Fuente:** Autonomía Personal, Año 2021.

La mayoría de la población atendida está en la provincia de San Jose, cantón Perez Zeledón para un total de **31** personas, en Alajuela cantón central **13** y San Jose cantón central de 12. Los datos desagregados los visualizamos en el cuadro a continuación:

**Cuadro N° 65**  
**Autonomía Personal**  
**Personas Atendidas por Provincia y Cantón**  
**Año 2021**

Provincia	Cantón	Cantidad Personas
<b>Alajuela</b>	Alajuela	<b>13</b>
<b>Alajuela</b>	Grecia	10
<b>Alajuela</b>	Naranjo	3
<b>Alajuela</b>	Río Cuarto	1
<b>Alajuela</b>	San Carlos	7

Página **46** de **57**

Línea informativa 800-CONSEJO/800-266-7356, correo electrónico [info@conapdis.go.cr](mailto:info@conapdis.go.cr),

sitio Web [www.conapdis.go.cr](http://www.conapdis.go.cr)

nsejo Nacional de Personas con Discapacidad	Fecha Emisión: 11-08-2021
Unidad Planificación y Desarrollo Institucional	Páginas: 57
Informe Datos Transferencias Monetarias	Versión: 1
Código: CONAPDIS-UPDI-INF-006-2021	Elaborado por: UPDI

<b>Alajuela</b>	San Ramón	3
<b>Alajuela</b>	Sarchí	1
<b>San José</b>	San José	<b>12</b>
<b>San José</b>	Desamparados	7
<b>San José</b>	Aserrí	3
<b>San José</b>	Escazú	2
<b>San José</b>	Santa Ana	1
<b>San José</b>	Guadalupe	3
<b>San José</b>	Alajuelita	2
<b>San José</b>	Coronado	1
<b>San José</b>	Moravia	2
<b>San José</b>	Tibás	2
<b>San José</b>	Acosta	1
<b>San José</b>	Pérez Zeledón	<b>31</b>
<b>Cartago</b>	Cartago	8
<b>Cartago</b>	La Unión	1
<b>Cartago</b>	El Guarco	1
<b>Puntarenas</b>	Coto Brus	<b>10</b>
<b>Puntarenas</b>	Buenos Aires	1
<b>Heredia</b>	San Rafael	1
<b>Heredia</b>	Belén	1
<b>Heredia</b>	Heredia	3
<b>Heredia</b>	Santo Domingo	1
<b>Heredia</b>	Flores	1
<b>Heredia</b>	Barva	1
<b>Limón</b>	Pococí	4
<b>Limón</b>	Guácimo	1

Fuente: Autonomía Personal, Año 2021.



nsejo Nacional de Personas con Discapacidad	Fecha Emisión: 11-08-2021
Unidad Planificación y Desarrollo Institucional	Páginas: 57
Informe Datos Transferencias Monetarias	Versión: 1
Código: CONAPDIS-UPDI-INF-006-2021	Elaborado por: UPDI

Las personas atendidas por tipo deficiencia, la mayoría presenta una deficiencia física para un total de **115** e intelectual **10**, se pueden observar los datos en el cuadro siguiente:

**Cuadro N° 66**  
**Autonomía Personal**  
**Personas Atendidas según Tipo Deficiencia**  
**Año 2021**

Tipo Deficiencia	Cantidad Personas
<b>Física</b>	<b>115</b>
<b>Psicosocial</b>	5
<b>Mental</b>	1
<b>Intelectual</b>	<b>10</b>
<b>Sensorial Visual</b>	8
<b>Sensorial Auditiva</b>	0
<b>Total</b>	<b>139</b>

**Fuente:** Autonomía Personal, 2021.

Las personas por tipo de deficiencia según sexo, se puede identificar que la mayor cantidad son hombres con deficiencia física para un total de **62** y mujeres **53**, con deficiencia sensorial visual son **6** hombres e intelectual **5** hombres y **5** mujeres.

nsejo Nacional de Personas con Discapacidad	Fecha Emisión: 11-08-2021
Unidad Planificación y Desarrollo Institucional	Páginas: 57
Informe Datos Transferencias Monetarias	Versión: 1
Código: CONAPDIS-UPDI-INF-006-2021	Elaborado por: UPDI

**Cuadro N° 67**  
**Autonomía Personal**  
**Personas Atendidas según Tipo Deficiencia, por sexo**  
**Año 2021**

Tipo Deficiencia	Sexo		Total
	Hombre	Mujeres	
<b>Física</b>	<b>62</b>	<b>53</b>	<b>115</b>
<b>Psicosocial</b>	3	2	5
<b>Mental</b>	1	0	1
<b>Intelectual</b>	<b>5</b>	<b>5</b>	10
<b>Sensorial Visual</b>	<b>6</b>	2	8
<b>Sensorial Auditiva</b>	0	0	0
<b>Múltiple</b>	0	0	0
<b>Total</b>	<b>77</b>	<b>62</b>	<b>139</b>

**Fuente:** Autonomía Personal, 2021.

Las personas atendidas por cantón y provincia, según deficiencia y sexo, se visualizan en el cuadro N° 68, se puede identificar que la mayor cantidad de personas atendidas con deficiencia física en total son **115**, en su mayoría se encuentran por provincia y cantón en los siguientes lugares San Jose, cantón Perez Zeledón **14** hombres y **15** mujeres, en Puntarenas, cantón Coto Brus **6** mujeres y **5** hombres. Con deficiencia intelectual son **10** personas, son **5** hombre y **5** mujeres, que se encuentran principalmente en las provincias de San Jose **6**, Alajuela **1** y Cartago **3**, de estos son **5** hombres y **5** mujeres. Con deficiencia Sensorial Visual son **8** personas que se encuentran distribuidas en las provincias de San Jose son **3**, Heredia es **1** y Alajuela **4**. No hay personas con deficiencia sensorial auditiva atendidas en el eje asistente personal.

nsejo Nacional de Personas con Discapacidad	Fecha Emisión: 11-08-2021
Unidad Planificación y Desarrollo Institucional	Páginas: 57
Informe Datos Transferencias Monetarias	Versión: 1
Código: CONAPDIS-UPDI-INF-006-2021	Elaborado por: UPDI

**Cuadro N°68**  
**Autonomía Personal**  
**Personas Atendidas según Tipo Deficiencia,**  
**por Provincia y sus cantones**  
**Año 2021**

Tipo Deficiencia	Lugar Residencia		Sexo		Total
	Provincia	Cantón	Hombres	Mujeres	
<b>Física</b>	Alajuela	Alajuela	<b>6</b>	4	115
		Grecia	2	<b>6</b>	
		San Ramón	2	1	
		Río Cuarto	1	0	
		Naranjo	1	2	
		San Carlos	<b>5</b>	1	
	Cartago	Cartago	4	0	
		La Unión	0	1	
	Heredia	Heredia	1	2	
		Flores	1	0	
		Santo Domingo	1	0	
		Belén	1	0	
	Limón	San Rafael	0	1	
		Pococí	1	3	
	Guácimo	Guácimo	1	0	
		Puntarenas	Coto Brus	<b>5</b>	
	San José	Pérez Zeledón	<b>14</b>	<b>15</b>	
		Aserrí	0	3	
		Escazú	1	0	
		Santa Ana	0	1	
		Coronado	0	1	
		Guadalupe	2	1	
		Moravia	1	1	
Alajuelita		2	0		
Desamparados		1	2		
San José		<b>8</b>	2		
Tibás	1	0			

Página **50** de **57**

Línea informativa 800-CONSEJO/800-266-7356, correo electrónico [info@conapdis.go.cr](mailto:info@conapdis.go.cr),

sitio Web [www.conapdis.go.cr](http://www.conapdis.go.cr)

nsejo Nacional de Personas con Discapacidad	Fecha Emisión: 11-08-2021
Unidad Planificación y Desarrollo Institucional	Páginas: 57
Informe Datos Transferencias Monetarias	Versión: 1
Código: CONAPDIS-UPDI-INF-006-2021	Elaborado por: UPDI

Tipo Deficiencia	Lugar Residencia		Sexo		Total
	Provincia	Cantón	Hombres	Mujeres	
<b>Psicosocial</b>	San José	Desamparados	0	1	5
	Alajuela	Alajuela	2	0	
	Cartago	Cartago	1	1	
<b>Mental</b>	San José	Desamparados	1	0	1
<b>Intelectual</b>	San José	San José	0	1	10
		Escazú	0	1	
		Desamparados	0	1	
		Acosta	1	0	
		Tibás	1	0	
		Pérez Zeledón	1	0	
	Alajuela	Alajuela	0	1	
	Cartago	Cartago	1	1	
El Guarco		1	0		
<b>Sensorial Visual</b>	San José	Pérez Zeledón	1	0	8
		San José	1	0	
		Desamparados	1	0	
	Heredia	Barva	1	0	
	Alajuela	Alajuela	1	0	
		Grecia	1	1	
		Sarchí	0	1	
<b>Total</b>			<b>77</b>	<b>62</b>	<b>139</b>

Fuente: Autonomía Personal, 2021.

nsejo Nacional de Personas con Discapacidad	Fecha Emisión: 11-08-2021
Unidad Planificación y Desarrollo Institucional	Páginas: 57
Informe Datos Transferencias Monetarias	Versión: 1
Código: CONAPDIS-UPDI-INF-006-2021	Elaborado por: UPDI

**Cuadro N° 69**  
**Autonomía Personal**  
**Personas Atendidas según Tipo Deficiencia,**  
**por grupo etario**  
**Año 2021**

Tipo Deficiencia	Grupo Etario					Total
	0-12	13-17	18-35	36-64	65 y más	
<b>Física</b>	2	3	<b>32</b>	<b>71</b>	<b>7</b>	115
<b>Psicosocial</b>	0	3	1	1	0	5
<b>Metal</b>	0	0	0	1	0	1
<b>Intelectual</b>	0	1	3	<b>6</b>	0	10
<b>Sensorial Visual</b>	1	0	3	4	0	8
<b>Sensorial Auditiva</b>	0	0	0	0	0	0
<b>Múltiple</b>	0	0	0	0	0	0
<b>Total</b>	<b>3</b>	<b>7</b>	<b>39</b>	<b>83</b>	<b>7</b>	<b>139</b>

Fuente: Autonomía Personal, 2021.

### 3. Datos Consolidados Sedes Regionales y Autonomía Personal

En los gráficos a continuación se puede visualizar los datos de la población atendida por nuestra institución con la consolidación de los datos que se presentaron en el apartado 2.

En el gráfico N° 1 se visualiza que el total de población con discapacidad atendida en el primer semestre es de **4588** personas.

Las sedes regionales con mayor cantidad de personas es la de Occidente **897** y la de menor cantidad Caribe con **226** y Autonomía Personal con **139** personas.

Página **52** de **57**

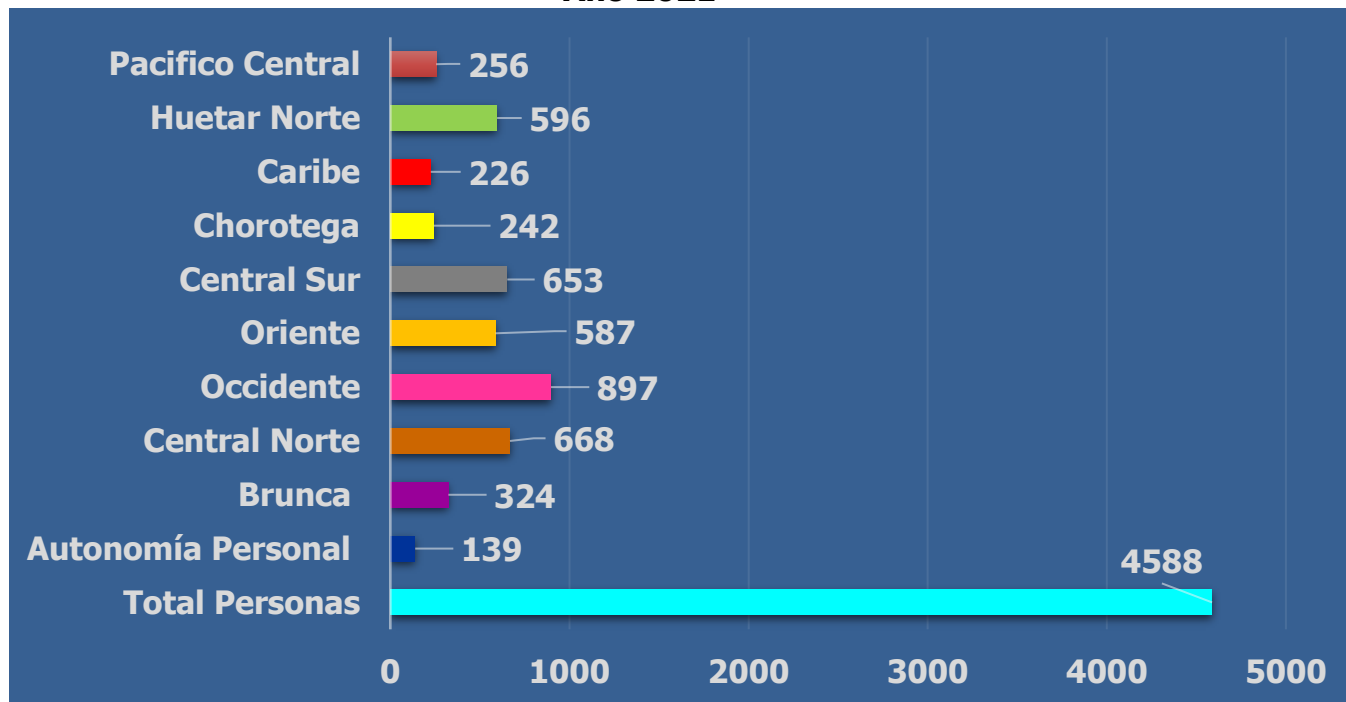
Línea informativa 800-CONSEJO/800-266-7356, correo electrónico [info@conapdis.go.cr](mailto:info@conapdis.go.cr),

sitio Web [www.conapdis.go.cr](http://www.conapdis.go.cr)



nsejo Nacional de Personas con Discapacidad	Fecha Emisión: 11-08-2021
Unidad Planificación y Desarrollo Institucional	Páginas: 57
Informe Datos Transferencias Monetarias	Versión: 1
Código: CONAPDIS-UPDI-INF-006-2021	Elaborado por: UPDI

**Gráfico N° 1  
Personas Atendidas  
Año 2021**

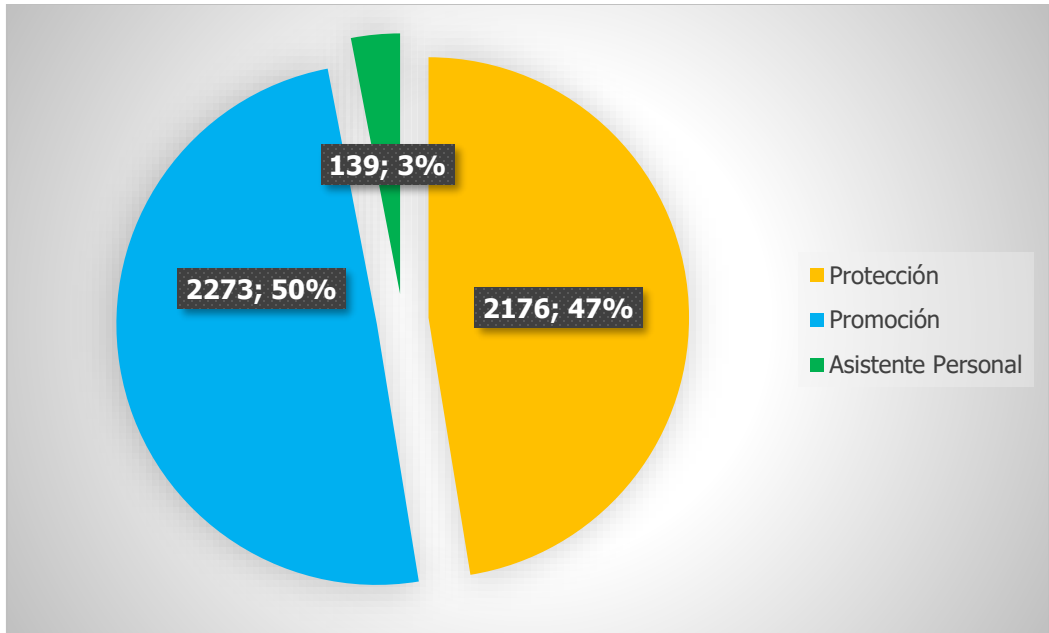


**Fuente:** Informes Sedes Regionales y Autonomía Personal, 2021.

En el gráfico N° 2 se observan las personas atendidas por eje para promoción la cantidad de personas es de **2273** que representa un 50% del total, en protección fueron **2176** es un 47% y Asistente Personal son **139** personas para un 3% de la población.

nsejo Nacional de Personas con Discapacidad	Fecha Emisión: 11-08-2021
Unidad Planificación y Desarrollo Institucional	Páginas: 57
Informe Datos Transferencias Monetarias	Versión: 1
Código: CONAPDIS-UPDI-INF-006-2021	Elaborado por: UPDI

**Gráfico N° 2**  
**Personas Atendidas por Eje**  
**Año 2021**

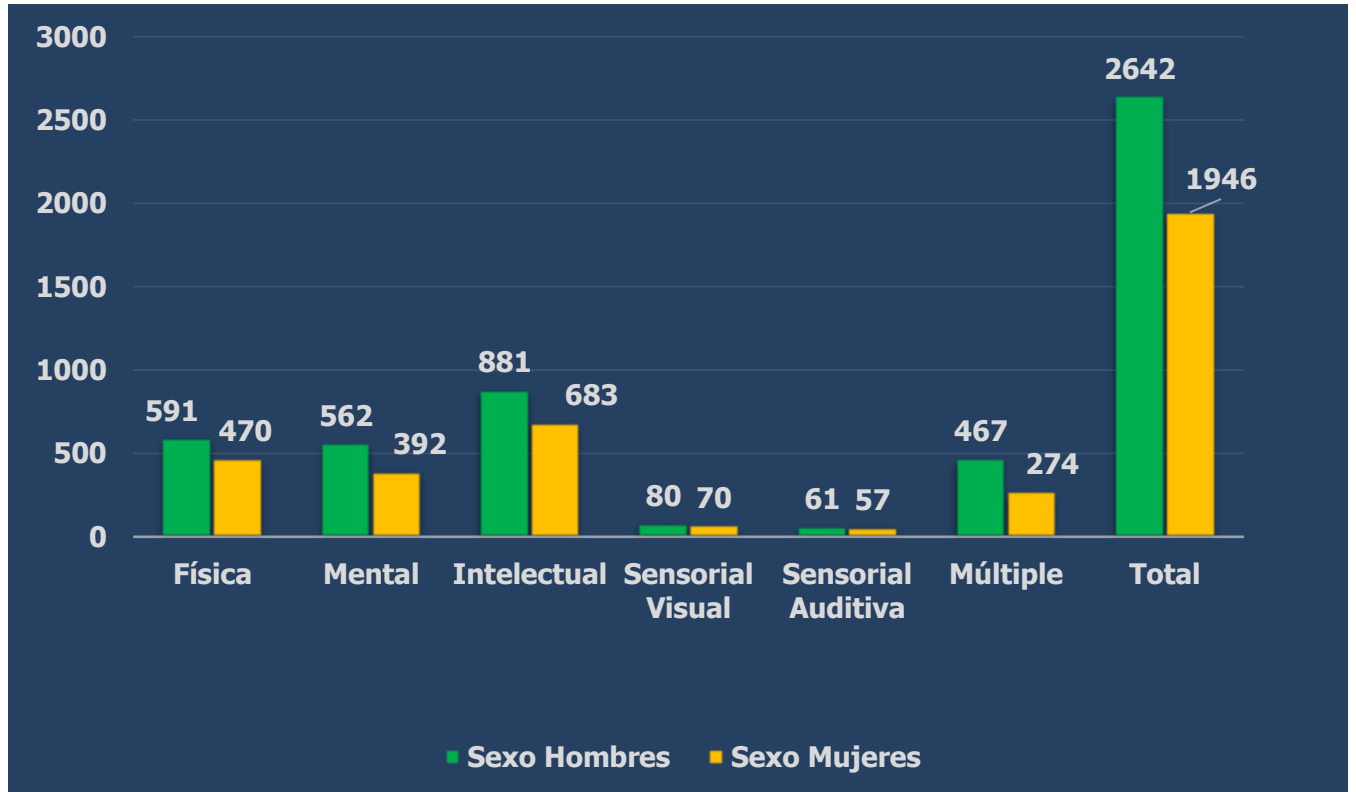


**Fuente:** Informes Sedes Regionales y Autonomía Personal, 2021.

Los datos que se contemplan en el siguiente gráfico N° 3 representa la cantidad de hombres y mujeres atendidas por deficiencia, el total de hombres es de **2642** y de mujeres **1946**.

nsejo Nacional de Personas con Discapacidad	Fecha Emisión: 11-08-2021
Unidad Planificación y Desarrollo Institucional	Páginas: 57
Informe Datos Transferencias Monetarias	Versión: 1
Código: CONAPDIS-UPDI-INF-006-2021	Elaborado por: UPDI

**Gráfico N° 3**  
**Personas por Deficiencia, según sexo**  
**Año 2021**



**Fuente:** Informes Sedes Regionales y Autonomía Personal, 2021.

El gráfico anterior demuestra que, en la población atendida, los hombres en su mayoría presentan deficiencia intelectual con un total de **881**, física **591**, seguido por **562** deficiencia mental, **467** múltiple y los de menor cantidad con deficiencia visual son **80** y sensorial auditiva **61**. Las mujeres la mayoría tiene deficiencia intelectual **683**, física **470**, mental **392**, múltiple **274**, sensorial visual **70** y **57** sensorial auditiva.

Página **55** de **57**

Línea informativa 800-CONSEJO/800-266-7356, correo electrónico [info@conapdis.go.cr](mailto:info@conapdis.go.cr),

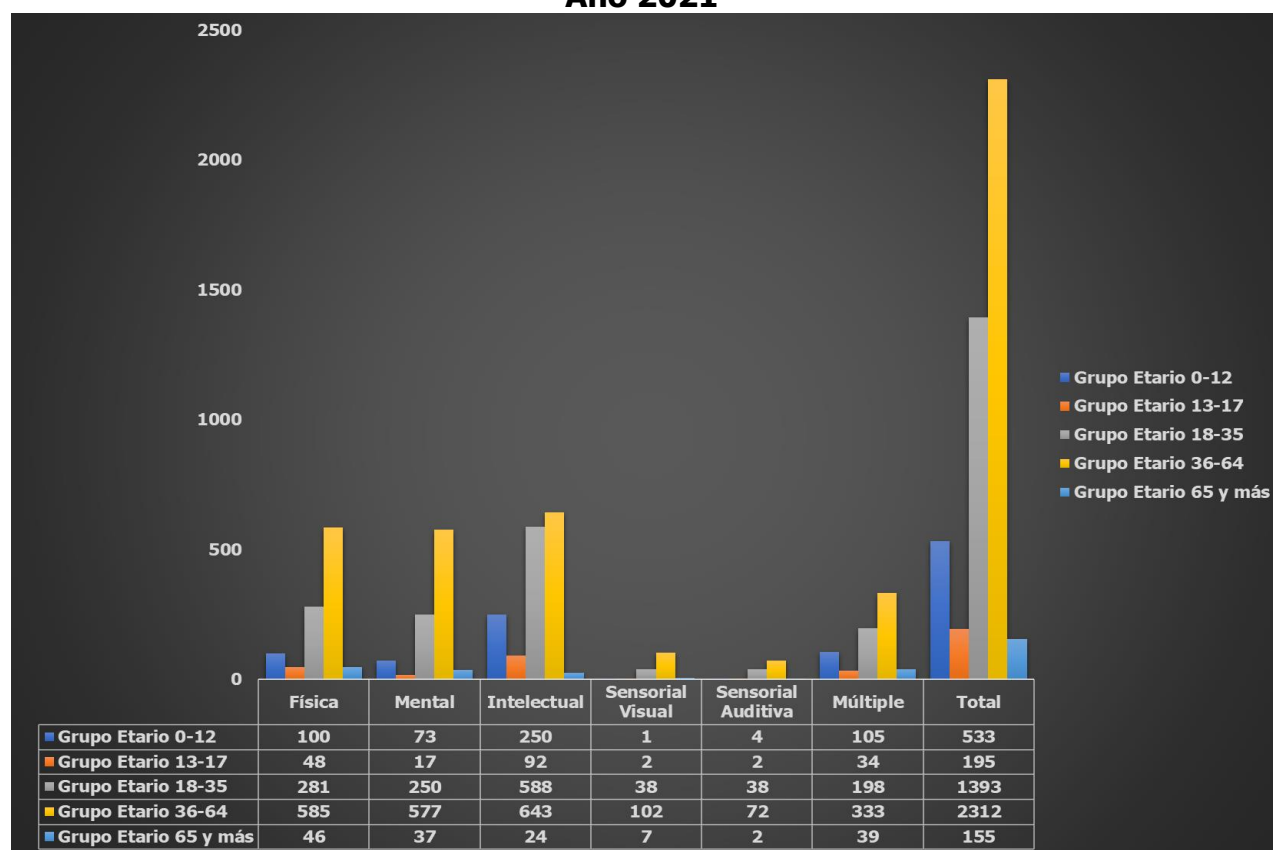
sitio Web [www.conapdis.go.cr](http://www.conapdis.go.cr)



nsejo Nacional de Personas con Discapacidad	Fecha Emisión: 11-08-2021
Unidad Planificación y Desarrollo Institucional	Páginas: 57
Informe Datos Transferencias Monetarias	Versión: 1
Código: CONAPDIS-UPDI-INF-006-2021	Elaborado por: UPDI

En el gráfico N° 4 se observa que la población por deficiencia por grupo etario, que la mayor cantidad de población atendida en todas las deficiencias están en el rango de 36 a 64 años, en deficiencia física con **585**, con deficiencia mental son **577**, con deficiencia intelectual son **643**, sensorial visual **102**, sensorial auditiva **72** y múltiple **333**.

**Gráfico N° 4**  
**Personas por Deficiencia, según Grupo Etario**  
**Año 2021**

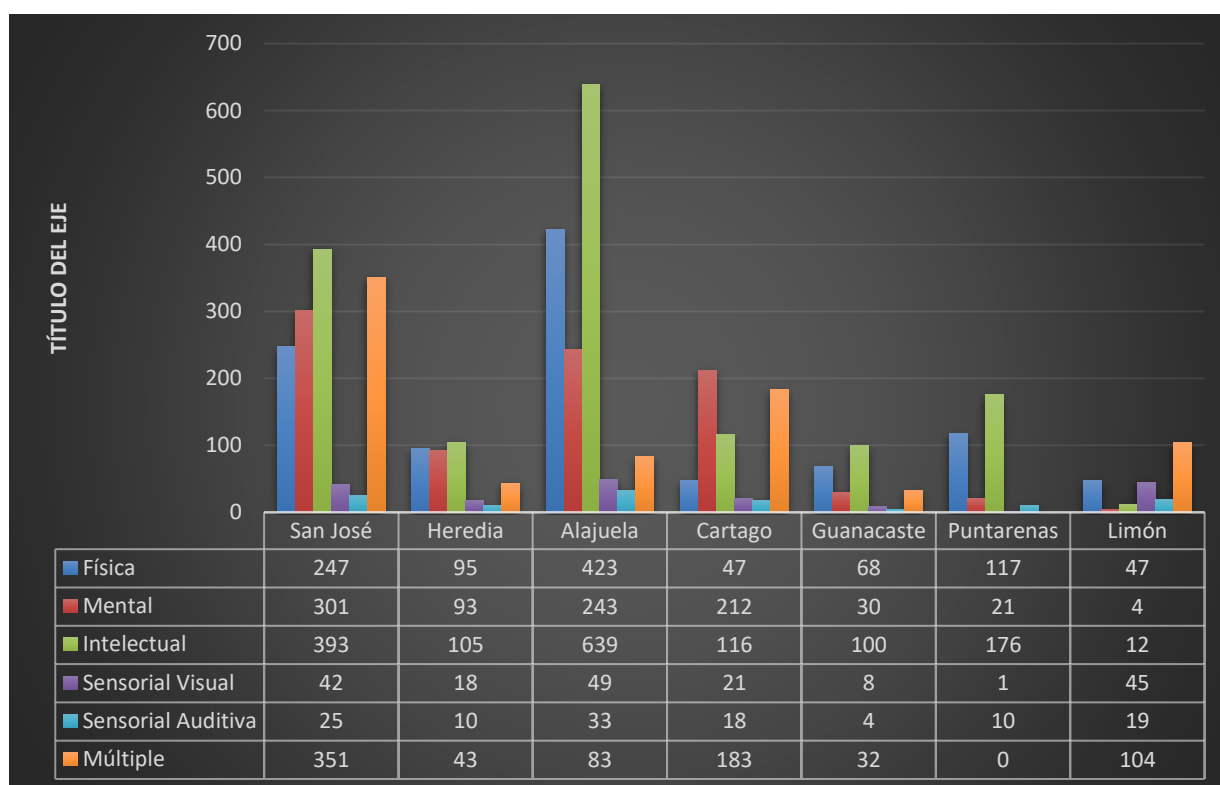


**Fuente:** Informes Sedes Regionales y Autonomía Personal, 2021.

nsejo Nacional de Personas con Discapacidad	Fecha Emisión: 11-08-2021
Unidad Planificación y Desarrollo Institucional	Páginas: 57
Informe Datos Transferencias Monetarias	Versión: 1
Código: CONAPDIS-UPDI-INF-006-2021	Elaborado por: UPDI

En el gráfico N° 5 a continuación, se observa que la población por deficiencia por provincia, en deficiencia física la mayor cantidad población se encuentra en Alajuela para un total de **423** personas, con deficiencia Mental **en San Jose 301**, deficiencia intelectual Puntarenas con **176**, con sensorial visual la mayoría esta en Alajuela con **49**, con sensorial auditiva con **33** personas en Alajuela y múltiple con **351** en San Jose.

**Gráfico N° 5**  
**Personas por Deficiencia, por Provincia**  
**Año 2021**



**Fuente:** Informes Sedes Regionales y Autonomía Personal, 2021.